



**UNIVERSIDAD NACIONAL  
DE SALTA**

**EJERCICIO 2021**

**CUENTA AHORRO  
INVERSION  
FINANCIAMIENTO**

**ESTADOS CONTABLES**

UNIVERSIDAD NACIONAL DE SALTA

	<b>Página</b>
<b><u>INDICE</u></b>	
❖ Cuadro N° 7 .....	1 – 8
❖ Cuadro N° 6 .....	9
<b><u>CAPITULO I:</u></b> .....	10
❖ Cuadro N° 9 .....	11 – 14
❖ Cuadro N° 10.1 .....	15 – 26
❖ Cuadro N° 10.1.1 .....	27 – 28
❖ Cuadro N° 10.1.2 .....	29 – 31
❖ Cuadro N° 10.1.2.1 .....	32 – 37
❖ Cuadro N° 10.1.2.2 .....	38 – 40
❖ Cuadro N° 10.1.2.3 .....	41
❖ Cuadro N° 10.1.3 .....	42 – 43
❖ Cuadro N° 10.1.4 .....	44
❖ Cuadro N° 10.1.5 .....	45 – 46
❖ Notas Presupuestarias .....	47 – 49
<b><u>CAPITULO II:</u></b> .....	50
❖ Estado de Situación Patrimonial .....	51 – 52
❖ Estado de Recursos y Gastos .....	53
❖ Estado de Evolución del Patrimonio Neto .....	54
❖ Estado de Origen y Aplicación de Fondos .....	55 – 56
❖ Bienes de Uso .....	57...
❖ Cuadro N° 15 Inventario de Inversiones Financieras .....	58
❖ Notas Contables .....	59 – 71
<b><u>CAPITULO III:</u></b> .....	72
❖ Anexo Conciliaciones Bancarias .....	73 – 179
❖ Anexo Juicios .....	180 – 185

**DETALLE DE CRÉDITOS Y DEUDAS  
CON ORGANISMOS DE LA ADMINISTRACIÓN NACIONAL  
EJERCICIO FISCAL : 2021**

**DATOS GENERALES**

Servicio Administrativo-Financiero

Código:

Descripción:

**Responsables para evacuar consultas acerca del cuadro**

1	Apellido y Nombres	C.P.N. Victor Hugo Claros
	Cargo	Rector
	Teléfono(s) / Interno	0387-4255427
	e-Mail	rector@unsa.edu.ar
2	Apellido y Nombres	C.P.N. Diego Sibello
	Cargo	Secretaria Administrativo
	Teléfono(s) / Interno	0387-4258666
	e-Mail	secadmi@unsa.edu.ar
3	Apellido y Nombres	TUAP María Angelica Garnica
	Cargo	Director General de Administración a/c.
	Teléfono(s) / Interno	0387-4258680
	e-Mail	dgaunsa@gmail.com



*Maria A. Garnica*  
**FIRMA**  
 MARIA A. GARNICA  
 D.E. y C.P.  
 a/c DIR. GRAL. DE ADM.  
 UNIVERSIDAD NACIONAL DE SALTA

*Diego Sibello*  
**FIRMA**  
 Cr. DIEGO SIBELLO  
 Secretario Administrativo  
 Universidad Nacional de Salta

*Victor H. Claros*  
**FIRMA**  
 C.P.N. VICTOR H. CLAROS  
 RECTOR  
 UNIVERSIDAD NACIONAL DE SALTA

**DETALLE DE CRÉDITOS Y DEUDAS CON ORGANISMOS DE LA ADMINISTRACIÓN NACIONAL**  
**EJERCICIO FISCAL : 2021**  
**RESÚMEN DE CRÉDITOS Y DEUDAS AL 31 DE DICIEMBRE DEL EJERCICIO QUE SE CIERRA**

SAF-COD	SAF - DENOMINACIÓN		
830	UNIVERSIDAD NACIONAL DE SALTA		

CÓDIGO ORGANISMOS	DENOMINACIÓN	CRÉDITOS	DEUDAS
1	AUDITORIA GENERAL DE LA NACION	-	-
101	FUNDACION MIGUEL LILLO	-	-
102	COMITÉ FEDERAL DE RADIODIFUSIÓN	-	-
103	CONSEJO NAC. DE INVEST. CIENT. Y TECNICAS	-	-
104	INST. NACIONAL DE ADMINISTRACION PUBLICA	-	-
105	COMISION NACIONAL DE ENERGIA ATOMICA	-	-
106	COMISION NACIONAL DE ACTIVIDADES ESPACIALES	-	-
107	ADMINISTRACION DE PARQUES NACIONALES	-	-
108	INST. NAC. DEL AGUA Y DEL AMBIENTE	-	-
109	SINDICATURA GENERAL DE LA NACION	-	-
110	INSTITUTO NACIONAL DE ACCION MUTUAL	-	-
111	CONSEJO NACIONAL DE NINEZ, ADOLESCENCIA Y FAMILIA	-	-
112	AUTORIDAD REGULATORIA NUCLEAR	-	-
113	TEATRO NACIONAL CERVANTES	-	-
114	INSTITUTO NACIONAL DE ASOCIATIVISMO Y ECONOMIA SOCIAL (INAES)	-	-
115	COMISION NACIONAL DE COMUNICACIONES	-	-
116	BIBLIOTECA NACIONAL	-	-
117	INSTITUTO NACIONAL DEL TEATRO	-	-
118	INSTITUTO NACIONAL DE ASUNTOS INDIGENAS	-	-
119	INSTITUTO NACIONAL DE PROMOCION TURISTICA	-	-
120	AGENCIA DE DEPORTE NACIONAL	-	-
121	BANCO NACIONAL DE DATOS GENÉTICOS (BNDG)	-	-
173	AGENCIA NACIONAL DE PROMOCIÓN DE LA INVESTIGACIÓN, EL DESARROLLO TECNOLÓGICO Y LA INNOVACIÓN	-	-
200	REGISTRO NACIONAL DE LAS PERSONAS	-	-
201	DIRECCION NACIONAL DE MIGRACIONES	-	-
202	INST. NAC. C/LA DISCRIMINACION, LA XENOFOBIA Y EL RACISMO	-	-
203	AGENCIA NACIONAL DE SEGURIDAD VIAL	-	-
204	AUTORIDAD FEDERAL DE SERVICIOS DE COMUNICACIÓN AUDIOVISUAL	-	-
205	AGENCIA DE ADMINISTRACIÓN DE BIENES DEL ESTADO	-	-
206	CENTRO INTERNACIONAL PARA LA PROMOCIÓN DE LOS DERECHOS HUMANOS	-	-
207	ENTE NACIONAL DE COMUNICACIONES	-	-
208	AGENCIA NACIONAL DE MATERIALES CONTROLADOS	-	-
209	AGENCIA DE ACCESO A LA INFORMACIÓN PÚBLICA	-	-
250	CAJA DE RETIROS JUBILACIONES Y PENS. DE LA POLICIA FEDERAL	-	-
301	SECRETARIA GENERAL DE LA PRESIDENCIA DE LA NACION	-	-
302	AGENCIA FEDERAL DE INTELIGENCIA	-	-
303	SEC. PROG. PREVENCION DE DROGA Y LUCHA CONTRA NARCOTRAFICO	-	-
304	SERVICIO OFICIAL DE RADIODIFUSION	-	-
305	DIRECCION GRAL.DE ADMIN.JEFATURA DE GABINETE DE MINISTROS	-	-
306	COMISION NAC. DE CORREOS Y TELEGRAFOS	-	-
307	MINISTERIO DE RELACIONES EXTERIORES Y CULTO	-	-
308	SECRETARIA DE DEPORTES	-	-
309	SEC. DE DESARROLLO SOCIAL	-	-
310	MINISTERIO DE SALUD	-	-
311	MINISTERIO DE DESARROLLO SOCIAL	-	-
312	SENADO DE LA NACION	-	-
313	CAMARA DE DIPUTADOS DE LA NACIÓN	-	-
314	BIBLIOTECA DEL CONGRESO DE LA NACIÓN	-	-
315	IMPRENTA DEL CONGRESO DE LA NACIÓN	-	-
316	DIRECCIÓN AYUDA SOC. PERSONAL DEL CONGRESO DE LA NAC.	-	-
317	MINISTERIO DE AMBIENTE Y DESARROLLO SUSTENTABLE	-	-
318	SEC. DE SEGURIDAD INTERIOR	-	-
319	DEFENSORIA DEL PUEBLO	-	-
320	CONSEJO DE LA MAGISTRATURA	-	-
321	INST. NACIONAL DE ESTADISTICA Y CENSOS	-	-
322	MINISTERIO DE TURISMO	-	-
323	COMISION NACIONAL DE COMERCIO EXTERIOR	-	-

**DETALLE DE CRÉDITOS Y DEUDAS CON ORGANISMOS DE LA ADMINISTRACIÓN NACIONAL**  
**EJERCICIO FISCAL : 2021**  
**RESÚMEN DE CRÉDITOS Y DEUDAS AL 31 DE DICIEMBRE DEL EJERCICIO QUE SE CIERRA**

SAF-COD	SAF - DENOMINACIÓN		
830	UNIVERSIDAD NACIONAL DE SALTA		

CÓDIGO ORGANISMOS	DENOMINACIÓN	CRÉDITOS	DEUDAS
324	SECRETARIA DE LA FUNCION PUBLICA	-	-
325	MINISTERIO DEL INTERIOR, OBRAS PÚBLICAS Y VIVIENDA	6.188.619,31	-
326	POLICIA FEDERAL ARGENTINA	-	-
327	MINISTERIO DE TRANSPORTE	-	-
328	MINISTERIO DE ENERGÍA Y MINERÍA	-	-
329	MINISTERIO DE COMUNICACIONES	-	-
330	MINISTERIO DE EDUCACION Y DEPORTE	497.286.455,64	-
331	SERVICIO PENITENCIARIO FEDERAL	-	-
332	MINISTERIO DE JUSTICIA Y DERECHOS HUMANOS	-	-
333	DIRECCION NACIONAL DE MIGRACIONES	-	-
334	ENTE DE COOP.TÉCNICA Y FINANCIERA DEL SERV. PENITENCIARIO FED.	-	-
335	CORTE SUPREMA DE JUSTICIA DE LA NACION	-	-
336	MINISTERIO DE CIENCIA, TECNOLOGIA E INNOVACION PRODUCTIVA	-	-
337	SECRETARIA DE CULTURA	-	-
338	SECRETARIA LEGAL Y TECNICA DE PRESIDENCIA DE LA NACIÓN	-	-
339	EX-TRIBUNAL DE CTAS.NACION	-	-
340	PROCURACION PENITENCIARIA	-	-
341	SECRETARIA NACIONAL DE NIÑEZ, ADOLESCENCIA Y FAMILIA	-	-
342	AUTORIDAD CUENCA MATANZA RIACHUELO	-	-
343	MINISTERIO DE SEGURIDAD	-	-
344	UNIDAD DE INFORMACIÓN FINANCIERA	-	-
345	CONSEJO NACIONAL DE COORDINACIÓN DE POLÍTICAS SOCIALES	-	-
346	DEFENSORÍA DEL PÚBLICO DE SERVICIOS DE COMUNICACIÓN AUDIOVISUAL	-	-
347	SITEMA FEDERAL DE MEDIOS Y CONTENIDOS PÚBLICOS	-	-
348	DIRECCIÓN DE ASISTENCIA JUDICIAL EN DELITOS COMPLEJOS Y CRIMEN ORGANIZADO	-	-
349	PROCURACIÓN DEL TESORO DE LA NACIÓN	-	-
350	MINISTERIO DE TRABAJO EMPLEO Y SEGURIDAD SOCIAL	-	-
351	SECRETARIA DE OBRAS PUBLICAS	-	-
352	SECRETARIA DE SEGURIDAD SOCIAL	-	-
353	SECRETARIA DE EMPLEO	-	-
354	MINISTERIO DE PLANIFICACION FED., INVERSION PUBLICA Y SERVIC	-	-
355	SERVICIO DE LA DEUDA PUBLICA	-	-
356	OBLIGACIONES A CARGO DEL TESORO	-	-
357	MINISTERIO DE HACIENDA Y FINANZAS PÚBLICAS	30.014,95	-
358	MINISTERIO DE INFRAESTRUCTURA Y VIVIENDA	-	-
359	ORGANISMO NACIONAL DE ADMINISTRACIÓN DE BIENES	-	-
360	PROCURACION GENERAL DE LA NACION	-	-
361	DEFENSORIA GENERAL DE LA NACION	-	-
362	MINISTERIO DE PRODUCCIÓN	711.285,00	-
363	MINISTERIO DE AGROINDUSTRIA	1.500.000,00	-
364	MINISTERIO DE OBRAS PÚBLICAS	-	-
365	MINISTERIO DE DESARROLLO TERRITORIAL Y HÁBITAT	-	-
366	MINISTERIO DE MODERNIZACIÓN	-	-
367	MINISTERIO DE FINANZAS	-	-
368	SECRETARÍA DE COMUNICACIÓN Y PRENSA	-	-
369	OFICINA DE PRESUPUESTO DEL CONGRESO	-	-
370	MINISTERIO DE DEFENSA	-	-
371	ESTADO MAYOR CONJUNTO F.F.A.A.	-	-
372	INST. INVEST. CIENTIFICAS Y TECNICAS F.F.A.A	-	-
373	SECRETARÍA DE ASUNTOS ESTRATÉGICOS	-	-
374	ESTADO MAYOR GENERAL DEL EJERCITO	-	-
375	GENDARMERIA NACIONAL	-	-
376	SUBSECRETARÍA DEL SERVICIO LOGÍSTICO DE LA DEFENSA	-	-
378	SUPERINTENDENCIA NACIONAL DE FRONTERAS	-	-
379	ESTADO MAYOR GENERAL DE LA ARMADA	-	-
380	PREFECTURA NAVAL ARGENTINA	-	-
381	ESTADO MAYOR GENERAL DE LA FUERZA AEREA	-	-
382	POLICIA DE SEGURIDAD AEROPORTUARIA	-	-

J.N.Sa

**DETALLE DE CRÉDITOS Y DEUDAS CON ORGANISMOS DE LA ADMINISTRACIÓN NACIONAL**  
**EJERCICIO FISCAL : 2021**  
**RESÚMEN DE CRÉDITOS Y DEUDAS AL 31 DE DICIEMBRE DEL EJERCICIO QUE SE CIERRA**

SAF-COD	SAF - DENOMINACIÓN
830	UNIVERSIDAD NACIONAL DE SALTA

CÓDIGO ORGANISMOS	DENOMINACIÓN	CRÉDITOS	DEUDAS
385	DEFENSORÍA DE LOS DERECHOS DE LAS NIÑAS, NIÑOS Y ADOLESCENTES	-	-
386	MINISTERIO DE LAS MUJERES, GÉNEROS Y DIVERSIDAD	-	-
450	INSTITUTO GEOGRAFICO NACIONAL	-	-
451	DIRECCION GRAL. DE FABRICACIONES MILITARES	-	-
452	SERVICIO METEOROLOGICO NACIONAL	-	-
470	INST. AYUDA FIN. PAGO DE RET. PENS. MILIT.	-	-
600	SERVICIO NACIONAL DE SANIDAD ANIMAL	-	-
601	AGENCIA NACIONAL DE DESARROLLO DE INVERSIONES	-	-
602	COMISION NACIONAL DE VALORES	-	-
603	SUPERINTENDENCIA DE SEGUROS DE LA NACION	-	-
604	DIRECCION NACIONAL DE VIALIDAD	-	-
605	INSTITUTO NACIONAL DE ACCION COOPERATIVA	-	-
606	INSTITUTO NAC. DE TECNOLOGIA AGROPECUARIA	-	-
607	INST. NAC. DE INVEST. Y DESARROLLO PESQUERO	-	-
608	INSTITUTO NACIONAL DE TECNOLOGIA INDUSTRIAL	-	-
609	INSTITUTO NACIONAL DE VITIVINICULTURA	-	-
610	INSTITUTO NACIONAL DE PREVENCION SISMICA	-	-
611	OFICINA NACIONAL DE CONTROL COMERCIAL AGROPECUARIO	-	-
612	TRIBUNAL DE TASACIONES DE LA NACION	-	-
613	ENTE NACIONAL DE OBRAS HIDRICAS DE SANEAMIENTO	-	-
614	INSTITUTO NACIONAL DE SEMILLAS	-	-
616	DIRECCION GENERAL IMPOSITIVA	-	-
617	ADMINISTRACION NACIONAL DE ADUANAS	-	-
618	INSTITUTO NACIONAL DE TECNOLOGIA MINERA	-	-
620	TRIBUNAL FISCAL DE LA NACION	-	-
621	INSTITUTO SUPERIOR DE LOS ECONOMISTAS DE GOBIERNO	-	-
622	INSTITUTO NACIONAL DE LA PROPIEDAD INDUSTRIAL (INPI)	-	-
623	SERVICIO NACIONAL DE SANIDAD Y CALIDAD AGROALIMENTARIA	-	-
624	SERVICIO GEOLOGICO MINERO ARGENTINO	-	-
625	ADMINISTRACION FEDERAL DE INGRESOS PUBLICOS	-	-
650	COMISION NACIONAL DE TELECOMUNICACIONES	-	-
651	ENTE NACIONAL REGULADOR DEL GAS	-	-
652	ENTE NACIONAL REGULADOR DE LA ELECTRICIDAD	-	-
654	COMISION NACIONAL DE REG. DEL TRANSPORTE	-	-
655	COMISION NAC. DE TRANSPORTE FERROVIARIO	-	-
656	ORGANISMO REGULADOR DE SEGURIDAD DE PRESAS	-	-
657	CENTRO REGIONAL DE AGUAS SUBTERRANEAS	-	-
658	COMISION NACIONAL DE COMERCIO EXTERIOR	-	-
659	ORGANO DE CONTROL DE LAS CONCESIONES VIALES	-	-
660	ORGANISMO REGIONAL DE SEGURIDAD DE PRESAS CUYO	-	-
661	COMISION NACIONAL DE REGULACION DEL TRANSPORTE	-	-
662	ENTE NACIONAL DE ADMINISTRACION DE BIENES FERROVIARIOS	-	-
664	ORGANISMO REGULADOR DEL SISTEMA NACIONAL DE AEROPUERTOS	-	-
669	ADMINISTRACIÓN NACIONAL DE LA AVIACIÓN CIVIL	-	-
670	UNIDAD DE INFORMACIÓN FINANCIERA	-	-
671	JUNTA DE INVESTIGACIÓN DE ACCIDENTES DE AVIACIÓN CIVIL	-	-
799	EDUC.AR SE	-	-
800	INST. NAC. CRED. EDUCATIVO	-	-
801	INST. NAC. DE CINE Y ARTES AUDIOVISUALES	-	-
802	FONDO NACIONAL DE LAS ARTES	-	-
803	CJO. NAC. EDUCACION TECNICA	-	-
804	COMISION NACIONAL DE EVALUACION Y ACREDITACION UNIVERSITARIA	-	-
806	UNIVERSIDAD DE BUENOS AIRES	-	-
807	UNIVERSIDAD NACIONAL DE CATAMARCA	-	-
808	UNIVERSIDAD NAC. DEL CTRO DE LA PCIA DE BS.AS.	-	-
809	UNIVERSIDAD NACIONAL DEL COMAHUE	-	-
810	UNIVERSIDAD NACIONAL DE CÓRDOBA	-	-
811	UNIVERSIDAD NACIONAL DE CUYO	-	-
812	UNIVERSIDAD NACIONAL DE ENTRE RÍOS	-	-

U.N.Sa

**DETALLE DE CRÉDITOS Y DEUDAS CON ORGANISMOS DE LA ADMINISTRACIÓN NACIONAL**  
**EJERCICIO FISCAL : 2021**  
**RESÚMEN DE CRÉDITOS Y DEUDAS AL 31 DE DICIEMBRE DEL EJERCICIO QUE SE CIERRA**

SAF-COD	SAF - DENOMINACIÓN		
830	UNIVERSIDAD NACIONAL DE SALTA		
CÓDIGO ORGANISMOS	DENOMINACIÓN	CRÉDITOS	DEUDAS
813	UNIVERSIDAD NACIONAL DE FORMOSA	-	-
814	UNIVERSIDAD NAC. DE GRAL. SAN MARTÍN PCIA. BS.AS.	-	-
815	UNIVERSIDAD NACIONAL DE GRAL. SARMIENTO	-	-
816	UNIVERSIDAD NACIONAL DE JUJUY	-	-
817	UNIVERSIDAD NACIONAL DE LA MATANZA	-	-
818	UNIVERSIDAD NACIONAL DE LA PAMPA	-	-
819	UNIVERSIDAD NACIONAL DE LA PLATA	-	-
820	UNIVERSIDAD NACIONAL DEL LITORAL	-	-
821	UNIVERSIDAD NACIONAL DE LOMAS DE ZAMORA	-	-
822	UNIVERSIDAD NACIONAL DE LUJAN	-	-
823	UNIVERSIDAD NACIONAL DE MAR DEL PLATA	-	-
824	UNIVERSIDAD NACIONAL DE MISIONES	-	-
825	UNIVERSIDAD NACIONAL DEL NORDESTE	-	-
826	UNIVERSIDAD NACIONAL DE LA PATAG. S. JUAN BOSCO	-	-
827	UNIVERSIDAD NACIONAL DE QUILMES	-	-
828	UNIVERSIDAD NACIONAL DE RÍO CUARTO	-	-
829	UNIVERSIDAD NACIONAL DE ROSARIO	-	-
830	UNIVERSIDAD NACIONAL DE SALTA	-	-
831	UNIVERSIDAD NACIONAL DE SAN JUAN	-	-
832	UNIVERSIDAD NACIONAL DE SAN LUIS	-	-
833	UNIVERSIDAD NACIONAL DE SANTIAGO DEL ESTERO	-	-
834	UNIVERSIDAD NACIONAL DEL SUR	-	-
835	UNIVERSIDAD TECNOLÓGICA NACIONAL	-	-
836	UNIVERSIDAD NACIONAL DE TUCUMÁN	-	-
837	UNIVERSIDAD NACIONAL DE LA RIOJA	-	-
839	UNIVERSIDAD NACIONAL DE LANÚS	-	-
840	UNIVERSIDAD NACIONAL DE TRES DE FEBRERO	-	-
841	UNIVERSIDAD NACIONAL DE VILLA MARÍA	-	-
842	UNIVERSIDAD NACIONAL DE LA PATAGONIA AUSTRAL	-	-
843	INSTITUTO UNIVERSITARIO NACIONAL DEL ARTE	-	-
844	FUNDACIÓN MIGUEL LILLO ( Universidad )	-	-
845	UNIVERSIDAD NACIONAL DE CHILECITO	-	-
846	UNIVERSIDAD NACIONAL DEL NOROESTE DE LA PROV. DE BS. AS.	-	-
847	UNIVERSIDAD NACIONAL DE RIO NEGRO	-	-
850	ADMINISTRACION NACIONAL DE LA SEG. SOCIAL	-	-
851	REG.NAC. DE LA IND. DE LA CONSTRUCCION	-	-
852	SUPERINTENDENCIA DE RIESGOS DEL TRABAJO	-	-
855	UNIVERSIDAD NACIONAL DEL CHACO AUSTRAL	-	-
861	UNIVERSIDAD NACIONAL DE VILLA MERCEDES	-	-
862	UNIVERSIDAD NACIONAL DE AVELLANEDA	-	-
863	UNIVERSIDAD NACIONAL DEL OESTE	-	-
864	UNIVERSIDAD DE TIERRA DEL FUEGO E ISLAS DEL ATLÁNTICO SUR	-	-
865	UNIVERSIDAD NACIONAL DE MORENO	-	-
866	UNIVERSIDAD NACIONAL ARTURO JAURETCHE	-	-
867	UNIVERSIDAD NACIONAL DE JOSÉ CLEMENTE PAZ	-	-
868	UNIVERSIDAD NACIONAL DE LOS COMECHINGONES	-	-
869	UNIVERSIDAD NACIONAL DE HURLINGHAM	-	-
870	UNIVERSIDAD NACIONAL ALTO URUGUAY	-	-
871	UNIVERSIDAD NACIONAL DE RTAFAELA	-	-
872	UNIVERSIDAD DE LA DEFENSA NACIONAL	-	-
881	REGISTRO NACIONAL DE TRABAJADORES Y EMPLEADOS AGRARIOS	-	-
888	EX-CAJAS PROVINCIALES	-	-
900	SUPERINTENDENCIA DE SERVICIOS DE SALUD	-	-
902	CENTRO NACIONAL DE REEDUCACION SOCIAL	-	-
903	HOSPITAL NACIONAL DR. BALDOMERO SOMMER	-	-
904	ADM.NAC.DE MEDICAMENTOS, ALIMENTOS Y TECNOLOGIA MEDICA	-	-
905	INST.NAC.CENTRAL UNICO COORDINADOR DE ABLACION E IMPLANTE	-	-
906	ADM. NAC. DE LAB. E INST. DE SALUD DR. CARLOS G. MALBRAN	-	-
908	HOSPITAL NACIONAL DR. ALEJANDRO POSADAS	-	-
909	COLONIA NACIONAL "Dr. MANUEL A. MONTES DE OCA"	-	-
910	INST. DE REHABILITACION PSICOFISICA DEL SUR	-	-

I.N.Sa.

**DETALLE DE CRÉDITOS Y DEUDAS CON ORGANISMOS DE LA ADMINISTRACIÓN NACIONAL  
EJERCICIO FISCAL : 2021  
RESÚMEN DE CRÉDITOS Y DEUDAS AL 31 DE DICIEMBRE DEL EJERCICIO QUE SE CIERRA**

SAF-COD	SAF - DENOMINACIÓN		
830	UNIVERSIDAD NACIONAL DE SALTA		

CÓDIGO ORGANISMOS	DENOMINACIÓN	CRÉDITOS	DEUDAS
911	INST. NAC. DE SERV. SOC. PARA JUB. Y PENS.	-	-
912	SERVICIO NACIONAL DE REHABILITACION	-	-
913	ADMINISTRACION DE PROGRAMAS ESPECIALES	-	-
914	SUPERINTENDENCIA DE SERVICIOS DE SALUD	-	-
915	INSTITUTO NACIONAL DEL CÁNCER (INC)	-	-
916	AGENCIA NACIONAL DE LABORATORIOS PÚBLICOS (ANLAP)	-	-
917	AGENCIA NACIONAL DE DISCAPACIDAD	-	-
918	INSTITUTO NACIONAL DE LAS MUJERES (INAM)	-	-
999	TESORERIA GENERAL DE LA NACION	-	-
<b>TOTALES</b>		<b>505.716.374,90</b>	<b>-</b>

Se certifica que se ha tenido a la vista la documentación de respaldo.

OK

OK

Ejercicio: OK



*Maria A. Garnica*  
**MARÍA A. GARNICA**  
 D.E. y C.P.  
 a/c DIR. GRAL. DE ADM.  
 UNIVERSIDAD NACIONAL DE SALTA

*Diego Sibello*  
**Dr. DIEGO SIBELLO**  
 Secretario Administrativo  
 Universidad Nacional de Salta

*Victor H. Claros*  
**C.P.N. VICTOR H. CLAROS**  
 RECTOR  
 UNIVERSIDAD NACIONAL DE SALTA


DETALLE DE CRÉDITOS Y DEUDAS CON ORGANISMOS DE LA ADMINISTRACIÓN NACIONAL  
EJERCICIO FISCAL: 2021  
DETALLE DE CRÉDITOS AL 31 DE DICIEMBRE DEL EJERCICIO QUE SE CIERRA

SAF-COD	830	UNIVERSIDAD NACIONAL DE SALTA		SAF - DENOMINACIÓN		M.E. (1)	CONCEPTO	NORMA LEGAL
		FECHA DE ORIGEN	SALDO AL INICIO	INCREMENTOS	DISMINUCIONES			
325	31-Dic-21	6.188.619,31				6.188.619,31	Medicina Proy Fort Area Cs Medicas FCS Sto Año	145-20-SPU-Min. Educación
330	31-Dic-21	274.827.291,64				274.827.291,64	Tecnatura en Sistemas de Productos Canaderos	156-20-SPU-Min. Educación
357	31-Dic-21	30.014,95				30.014,95	RIU Noviembre 2020	173-20-SPU-Min. Educación
363	31-Dic-21	500.000,00				500.000,00	FONID Sumas Extraordinarias Cuota N° 9 y 10/2020	181-20-SPU-Min. Educación
330	29-Sep-20				1.035.982,00	(1.035.982,00)	FONID Sumas Extraordinarias Cuota N° 7 y 8/2020	182-20-SPU-Min. Educación
330	01-Oct-20				2.691.001,00	(2.691.001,00)	Gastos en Personal - Diciembre 2020	184-20-SPU-Min. Educación
330	25-Nov-20				184.000,00	(184.000,00)	AFIP-Dcto 1571/10 Plan Facilidades de Pago Diciembre 2020	184-20-SPU-Min. Educación
330	21-Dic-20				268.720,00	(268.720,00)	Suma Fija No Remunerativa-No Bonificable año 2020	185-20-SPU-Min. Educación
330	21-Dic-20				268.720,00	(268.720,00)	Espacio Progresar 2021	185-20-SPU-Min. Educación
330	23-Dic-20				332.672,00	(332.672,00)	FONID Cuota 213 Set/2021	26-21-SCEyAP-Min. Educación
330	29-Dic-20				6.742.324,00	(6.742.324,00)	FONID Cuota 213 Set/2021	228-21-SPU-Min. Educación
330	29-Dic-21		1.100.000,00			1.100.000,00	FONID Cuota 214 Oct, 215 Nov y 216 Dic/2021	254-21-SPU-Min. Educación
330	29-Nov-21		314.246,00			314.246,00	Incentivo a Doc Investig Ira. 2day 3ra cuota 2020 Aut y Compl	215-21-SPU-Min. Educación
330	15-Dic-21		1.092.555,00			1.092.555,00	Suma fija No bonificable No remunerativa año 2021 No Docente	252-21-SPU-Min. Educación
330	23-Nov-21		2.706.000,00			2.706.000,00	Gastos en Personal y Política Salarial Diciembre 2021	272-21-SPU-Min. Educación
330	15-Dic-21		1.599.000,00			1.599.000,00	RIU Diciembre 2021	276-21-SPU-Min. Educación
330	17-Dic-21		4.597.500,00			4.597.500,00	Gastos de Funcionamiento Fuc 4 - Dic/2021	276-21-SPU-Min. Educación
330	21-Dic-21		406.568.342,00			406.568.342,00	Gastos de Funcionamiento Fuc 5 - Dic/2021	276-21-SPU-Min. Educación
330	21-Dic-21		248.500,00			248.500,00	AFIP-Dcto 1571/10 Plan Facilidades de Pago Diciembre 2021	276-21-SPU-Min. Educación
330	21-Dic-21		27.750.686,00			27.750.686,00	Prog de Fortalecimiento para la Investigación en Cs Económicas	283-21-SPU-Min. Educación
330	21-Dic-21		563.293,00			563.293,00	Prog de Obras Complem Nueva Red Interna de Agua Fac Econ	355-21-SPU-Min. Educación
330	21-Dic-21		317.607,00			317.607,00	Refuerzo Presupuestario UUNN Gastos Funcionamiento 2021	362-21-SPU-Min. Educación
330	22-Dic-21		3.000.000,00			3.000.000,00	ANR Proy Transf Conoc Mod Produc Sostenible y Agroexportad	267-21-MAGyP
330	28-Dic-21		26.732.000,00			26.732.000,00	Programa de Apoyo a la Competitividad BID 2923	
330	29-Dic-21		17.349.430,00			17.349.430,00	PROCEC-Centro Univ MIPYME-Dilo Estrateg Cadena Valor	
363	13-Dic-21		1.000.000,00			1.000.000,00	PROCEC-Centro Univ MIPYME-Dilo Estrateg Cadena Valor	
362			6.000,00			6.000,00		
362			380.000,00			380.000,00		
362			325.285,00			325.285,00		
TOTALES		281.545.925,90	495.650.444,00		271.479.995,00	505.716.374,90		

Observaciones: (1) Los movimientos y saldos expresados en el presente Cuadro se hallan expresados en moneda de curso legal "Pesos", siendo en los casos en que se refieren con "x" la columna moneda extranjera "ME", debiendo cambiar su desagregación en esta anexo al presente.

I.N.S.a. ha verificado la veracidad de la información de respaldo.

  
FIRMA  
MARÍA A. GARNICA  
D.E. Y C.P.  
a/c DIR. GRAL. DE ADM.  
UNIVERSIDAD NACIONAL DE SALTA

  
FIRMA  
Cr/DIEGO SIBELLO  
Secretario Administrativo

  
FIRMA  
C.P.N. VICTOR H. CLARAS  
RECTOR



ESTADO DE LA DEBITA FISCAL INDEBITA  
EJERCICIO FISCAL: 2011

DENOMINACION DE LA OBLIGACION	MOVIMIENTO DEL EJERCICIO										SALDO AL INICIO DEL EJERCICIO				SALDO AL CIERRE DEL EJERCICIO			
	INCREMENTOS					DISMINUCIONES					INTERESES EN FAVOR DEL EJERCICIO		GASTOS Y COMISIONES		SALDO DEL CAPITAL AL CIERRE DEL EJERCICIO			
	PRESTADOS		EXTRAPRESTADOS		DIFERENCIA	PRESTADOS		EXTRAPRESTADOS		DIFERENCIA	TOTAL		REVENG.		EN FAVOR			
	EN FAVOR	EN FAVOR	EN FAVOR	EN FAVOR	DE CAMBIO	EN FAVOR	EN FAVOR	EN FAVOR	EN FAVOR	DE CAMBIO	PRINCIPAL	INTERESES	PAG.	EN FAVOR	EN FAVOR			
TOTAL	0.00	0.00	0.00	0.00	0.00	0.00	0.00	0.00	0.00	0.00	0.00	0.00	0.00	0.00	0.00			

ORDENADA CADA UNA DE LAS OBLIGACIONES POR ENTIDAD. Títulos: Unidad Nacional - Títulos: Unidad Nacional - Préstamos BEATEVAL - BID - BEEF - PNE - FONPLATA - ICA PRIVADA - PROVEEDORES

Se certifica que en los totales a la vista de la documentación de respaldo

ALBERTO ZAPANA  
DIRECTOR CONTABILIDAD DE PRESUPUESTO

MARIA LA GARRINICA  
D.E. Y C.P.  
a/c DIR. GRAL. DE ADM.  
UNIVERSIDAD NACIONAL DE SALTA

CR. DIEGO SIBELLO  
Secretario Administrativo  
Universidad Nacional de Salta



**UNIVERSIDAD NACIONAL  
DE SALTA**

**EJERCICIO 2021**

**CUENTA AHORRO**

**INVERSION**

**COMISARIA DE  
FINANCIAMIENTO  
VIENE DE SALTA**

**UNIVERSIDAD NACIONAL DE SALTA**

**CAPITULO II**

**UNIVERSIDAD NACIONAL DE SALTA**

CONCEPTO	BALANCE	FLUJOS	FLUJOS NO	FLUJOS	BALANCE
	GENERAL AL	PRESUPUESTARIOS AL	PRESUPUESTARIOS AL	TOTALES AL	GENERAL AL
	31/12/2020	31/12/2021	31/12/2021	31/12/2021	31/12/2021
<b>ACTIVO CORRIENTE</b>	<b>1.952.685.019,11</b>	<b>1.445.566.967,04</b>	<b>-367.819.463,03</b>	<b>1.077.747.504,01</b>	<b>3.030.432.523,12</b>
DISPONIBILIDADES	452.797.059,52	949.916.523,04	-737.792.572,45	212.123.950,59	664.921.010,11
Disponibilidades brutas	452.797.059,52	949.916.523,04	-737.792.572,45	212.123.950,59	664.921.010,11
(Previsiones)	0,00	0,00	0,00	0,00	0,00
INVERSIONES FINANCIERAS	1.075.130.025,54	0,00	617.734.358,42	617.734.358,42	1.692.864.383,96
Inversiones financieras (brutas)	1.075.130.025,54	0,00	617.734.358,42	617.734.358,42	1.692.864.383,96
(Previsiones)	0,00	0,00	0,00	0,00	0,00
CRÉDITOS	422.587.990,56	495.650.444,00	-245.590.749,19	250.059.694,81	672.647.685,37
Créditos (brutos)	422.587.990,56	495.650.444,00	-245.590.749,19	250.059.694,81	672.647.685,37
(Previsiones)	-2.810.941,00	0,00	0,00	0,00	-2.810.941,00
BIENES DE CAMBIO	0,00	0,00	0,00	0,00	0,00
BIENES DE CONSUMO	0,00	0,00	0,00	0,00	0,00
OTROS ACTIVOS	2.169.943,49	0,00	-2.170.499,81	-2.170.499,81	-556,32
<b>ACTIVO NO CORRIENTE</b>	<b>362.178.125,87</b>	<b>112.000.736,78</b>	<b>-28.296.240,84</b>	<b>83.704.495,94</b>	<b>445.882.621,81</b>
CRÉDITOS A LARGO PLAZO	0,00	0,00	0,00	0,00	0,00
Créditos (brutos)	0,00	0,00	0,00	0,00	0,00
(Previsiones)	0,00	0,00	0,00	0,00	0,00
INVERSIONES FINANCIERAS A LARGO PLAZO	0,00	0,00	0,00	0,00	0,00
Inversiones financieras (brutas)	0,00	0,00	0,00	0,00	0,00
(Previsiones)	0,00	0,00	0,00	0,00	0,00
BIENES DE USO	360.919.605,96	111.758.536,78	-28.183.314,97	83.575.221,81	444.494.827,77
Bienes de uso (brutos)	472.088.575,56	111.758.536,78	3.468.352,24	115.228.889,02	587.315.464,58
(Depreciaciones acumuladas de bienes de uso)	-111.168.969,60	0,00	-31.651.667,21	-31.651.667,21	-142.820.636,81
BIENES INMATERIALES	1.258.519,91	242.200,00	-112.925,87	129.274,13	1.387.794,04
Activos intangibles	3.176.254,92	242.200,00	6.310,70	248.510,70	3.424.765,62
(Amortizaciones acumuladas de bienes inmateriales)	-1.917.735,01	0,00	-119.236,57	-119.236,57	-2.036.971,58
OTROS ACTIVOS A LARGO PLAZO	0,00	0,00	0,00	0,00	0,00
<b>PASIVO CORRIENTE</b>	<b>384.759.012,90</b>	<b>577.274.958,60</b>	<b>-363.966.439,77</b>	<b>213.308.518,83</b>	<b>598.067.531,73</b>
DEUDAS	376.643.035,10	577.274.958,60	-364.774.423,09	212.500.535,51	589.143.570,61
DEUDA DOCUMENTADA A PAGAR	0,00	0,00	0,00	0,00	0,00
INTERESES A DEVENGAR	-881.265,03	0,00	180.772,29	180.772,29	-700.492,74
PORCIÓN CORRIENTE DE PASIVOS NO CORRIENTES	0,00	0,00	0,00	0,00	0,00
PASIVOS DIFERIDOS	0,00	0,00	0,00	0,00	0,00
PREVISIONES	0,00	0,00	0,00	0,00	0,00
FONDOS DE TERCEROS Y EN GARANTIA	8.997.242,83	0,00	627.211,03	627.211,03	9.624.453,86
OTROS PASIVOS	0,00	0,00	0,00	0,00	0,00
<b>PASIVO NO CORRIENTE</b>	<b>13.055.778,39</b>	<b>0,00</b>	<b>-3.012.871,56</b>	<b>-3.012.871,56</b>	<b>10.042.906,83</b>
DEUDAS A LARGO PLAZO	14.785.669,24	0,00	-3.713.364,30	-3.713.364,30	11.072.304,94
DEUDA DOCUMENTADA A PAGAR A LARGO PLAZO	0,00	0,00	0,00	0,00	0,00
DEUDA PUBLICA	0,00	0,00	0,00	0,00	0,00
PRÉSTAMOS A LARGO PLAZO	0,00	0,00	0,00	0,00	0,00
PASIVOS DIFERIDOS A LARGO PLAZO	0,00	0,00	0,00	0,00	0,00
PREVISIONES A LARGO PLAZO Y RESERVAS TÉCNICAS	0,00	0,00	0,00	0,00	0,00
INTERESES A DEVENGAR A LARGO PLAZO	-1.729.890,85	0,00	700.492,74	700.492,74	-1.029.398,11
OTROS PASIVOS A LARGO PLAZO	0,00	0,00	0,00	0,00	0,00
<b>PATRIMONIO INSTITUCIONAL</b>	<b>1.917.048.353,69</b>	<b>980.292.745,22</b>	<b>-29.136.392,54</b>	<b>951.156.352,68</b>	<b>2.868.204.706,37</b>
CAPITAL INSTITUCIONAL	9.606.230,83	0,00	0,00	0,00	9.606.230,83
AJUSTE DEL CAPITAL INSTITUCIONAL	12.439.617,86	0,00	0,00	0,00	12.439.617,86
TRANSFERENCIAS Y CONTRIBUCIONES DE CAPITAL RECIBIDAS	212.562.755,98	74.654.548,00	0,00	74.654.548,00	287.217.303,98
AJUSTE DE TRANSF Y CONTRIBUCIONES DE CAPITAL	0,00	0,00	0,00	0,00	0,00
<b>RESULTADO DE LA CUENTA CORRIENTE</b>	<b>1.641.799.373,92</b>	<b>905.638.197,22</b>	<b>-29.136.392,54</b>	<b>876.501.804,68</b>	<b>2.518.301.178,60</b>
Resultado de ejercicios anteriores*	1.641.799.373,92	0,00	41.113,33	41.113,33	1.641.840.487,25
Resultado del período		905.638.197,22	-29.177.505,87	876.460.691,35	876.460.691,35
Ingresos corrientes		5.342.741.171,54	227.812.548,89	5.570.553.720,43	5.570.553.720,43
Ingresos tributarios		0,00	0,00	0,00	0,00
Contribuciones a la Seguridad Social		0,00	0,00	0,00	0,00
Ingresos no tributarios		24.026.989,05	0,00	24.026.989,05	24.026.989,05
Venta de bienes de las administraciones públicas		0,00	0,00	0,00	0,00
Prestación de servicios de las administraciones públicas		68.491.450,87	0,00	68.491.450,87	68.491.450,87
Rentas de la propiedad		420.839.076,39	0,00	420.839.076,39	420.839.076,39
Transferencias recibidas		4.825.256.339,00	0,00	4.825.256.339,00	4.825.256.339,00
Contribuciones recibidas		0,00	0,00	0,00	0,00
Otros ingresos		4.127.316,23	227.812.548,89	231.939.865,12	231.939.865,12
Resultado por exposición a la inflación		0,00	0,00	0,00	0,00
Resultado por tenencia		0,00	0,00	0,00	0,00
Gastos corrientes		4.437.102.974,32	256.990.054,76	4.694.093.029,08	4.694.093.029,08
Gastos de consumo		4.292.518.381,22	31.770.903,78	4.324.289.285,00	4.324.289.285,00
Rentas de la propiedad		1.393.920,00	881.265,03	2.275.185,03	2.275.185,03
Prestaciones de la Seguridad Social		0,00	0,00	0,00	0,00
Costo de venta de bienes de las administraciones públicas		0,00	0,00	0,00	0,00
Costo de prestación de servicios de las administraciones públicas		0,00	0,00	0,00	0,00
Transferencias otorgadas		143.190.672,30	0,00	143.190.672,30	143.190.672,30
Contribuciones otorgadas		0,00	0,00	0,00	0,00
Otras pérdidas		0,00	224.337.885,75	224.337.886,75	224.337.886,75
Resultado por exposición a la inflación		0,00	0,00	0,00	0,00
Resultado por tenencia		0,00	0,00	0,00	0,00
<b>VARIACIONES PATRIMONIALES DE LOS ORGANISMOS DESCENTRALIZADOS</b>	<b>40.640.375,10</b>	<b>0,00</b>	<b>0,00</b>	<b>0,00</b>	<b>40.640.375,10</b>
<b>PATRIMONIO PÚBLICO</b>					

Se certifica que se ha tenido a la vista la documentación de respaldo

0,00  
 MARIA A. GARNICA  
 D.E. y C.P.  
 a/c DIR. GRAL. DE ADM.  
 UNIVERSIDAD NACIONAL DE SALTA

0,00  
 Cr. DIEGO SIBELLO  
 Secretario Administrativo  
 Universidad Nacional de Salta

0,00  
 C.P.N. VICTOR H. CLAROS  
 RECTOR  
 UNIVERSIDAD NACIONAL DE SALTA



DENOMINACION: **Universidad Nacional de Salta**  
 ENTIDAD N°: **830**

**CUADRO 9 - COMPATIBILIDAD DE LOS ESTADOS CONTABLES AL 31/12/2021**

**DETALLE DE LOS FLUJOS NO PRESUPUESTARIOS**

<b>ACTIVO CORRIENTE</b>	<b>-367.819.463,03</b>
<b>DISPONIBILIDADES</b>	<b>-737.792.572,45</b>
<b>Disponibilidades brutas</b>	<b>-737.792.572,45</b>
<b>INVERSIONES FINANCIERAS</b>	<b>617.734.358,42</b>
Inversiones Financieras (brutas)	617.734.358,42
Plazo Fijo	617.734.358,42
<b>CREDITOS</b>	<b>-245.590.749,19</b>
<u>Percibido y Ajustes</u>	
Cuadro 7 - Transferencias Recibidas de Ejercicios Anteriores	-271.479.995,00
<u>Anticipos</u>	
Adelantos a Proveedores y Contratistas	-566.895,15
Otros Anticipos	26.408.560,17
<u>Otros Créditos</u>	
Retenciones a Cobrar Dependencias	47.580,79
<b>Créditos (brutos)</b>	<b>-245.590.749,19</b>
<b>OTROS ACTIVOS</b>	<b>-2.170.499,81</b>
<u>Rendición</u>	
Liquidaciones Pagadas a Rendir	-139.581,58
Cuenta Pago Virtual	-2.030.918,23
<b>OTROS ACTIVOS</b>	<b>-2.170.499,81</b>
<b>ACTIVO NO CORRIENTE</b>	<b>-28.296.240,84</b>
<b>BIENES DE USO</b>	<b>-28.183.314,97</b>
Altas No Presupuestarias del Ejercicio	227.766.123,19
Bajas del Ejercicio	-224.297.770,95
<b>Bienes de Uso (brutos)</b>	<b>3.468.352,24</b>
Amortizaciones del Ejercicio	-31.651.667,21
<b>(Depreciaciones acumuladas de bienes de uso)</b>	<b>-31.651.667,21</b>
<b>BIENES INMATERIALES</b>	<b>-112.925,87</b>
Altas No Presupuestarias del Ejercicio	46.425,70
Bajas del Ejercicio	-40.115,00
<b>Activos Intangibles</b>	<b>6.310,70</b>
Amortizaciones del Ejercicio	-119.236,57
<b>(Amortizaciones acumuladas de bienes intangibles)</b>	<b>-119.236,57</b>




DENOMINACION: **Universidad Nacional de Salta**  
 ENTIDAD N°: **830**

**CUADRO 9 - COMPATIBILIDAD DE LOS ESTADOS CONTABLES AL 31/12/2021**

**DETALLE DE LOS FLUJOS NO PRESUPUESTARIOS**

<b>PASIVO CORRIENTE</b>		<b>-363.966.439,77</b>
<b>DEUDAS</b>		
<u>Pagos</u>		
Deuda Exigible		-370.274.942,34
<u>Desafectación de Deuda Exigible</u>	-41.113,33	-41.113,33
Expte 4131/2020 - HUOP: 413/2020	-10.500,00	
Expte 14027/2020 - OPAC 317/2020	-5.413,33	
Expte 8186/2020 - EXOP Vs/2020	-25.200,00	
<u>A Pagar</u>		
Gastos en Personal - Retenciones a Pagar		1.828.268,28
<u>Dcto 1571/10 - Plan Facilidades de Pago</u>		
Cuotas a Devengar Ejercicio 2022 - Capital		3.012.871,56
Cuotas a Devengar Ejercicio 2022 - Intereses		700.492,74
Total:		<b>-364.774.423,09</b>
<b>INTERESES A DEVENGAR</b>		
Dcto. 1571/10 - Total Intereses Cuotas Ejercicio 2021		881.265,03
Dcto. 1571/10 - Total Intereses Cuotas Ejercicio 2022		-700.492,74
Total:		<b>180.772,29</b>
<b>FONDOS DE TERCEROS Y EN GARANTIA</b>		
Fondos en Garantía		-87.410,85
Fondos de Terceros		714.621,88
Total:		<b>627.211,03</b>
<b>PASIVO NO CORRIENTE</b>		<b>-3.012.871,56</b>
<b>DEUDAS A LARGO PLAZO</b>		
<u>Dcto 1571/10 - Plan Facilidades de Pago</u>		<b>-3.713.364,30</b>
Cuotas a Devengar en Ejercicio 2022 - Capital e Intereses		-3.713.364,30
<b>INTERESES A DEVENGAR A LARGO PLAZO</b>		
<u>Dcto 1571/10 - Plan Facilidades de Pago</u>		<b>700.492,74</b>
Cuotas a Devengar en Ejercicio 2022 - Intereses		700.492,74
<b>PATRIMONIO INSTITUCIONAL</b>		<b>-29.136.392,54</b>
<b>TRANSFERENCIAS Y CONTRIBUCIONES DE CAPITAL RECIBIDAS</b>		<b>0,00</b>
<b>RESULTADO DE LA CUENTA CORRIENTE</b>		<b>-29.136.392,54</b>
<b>Resultado de Ejercicios Anteriores</b>		<b>41.113,33</b>
<u>Desafectación de Deuda Exigible</u>	41.113,33	41.113,33
Expte 4131/2020 - HUOP: 413/2020	10.500,00	
Expte 14027/2020 - OPAC 317/2020	5.413,33	
Expte 8186/2020 - EXOP Vs/2020	25.200,00	

U.N.Sa.




DENOMINACION: **Universidad Nacional de Salta**  
ENTIDAD N°: **830**


**CUADRO 9 - COMPATIBILIDAD DE LOS ESTADOS CONTABLES AL 31/12/2021**

**DETALLE DE LOS FLUJOS NO PRESUPUESTARIOS**

<b>Resultado del Período</b>	<b>-29.177.505,87</b>
<b>Ingresos corrientes</b>	<b>227.812.548,89</b>
Altas No Presupuestarias del Ejercicio	227.812.548,89
<b>Otros ingresos</b>	<b>227.812.548,89</b>
<b>Gastos corrientes</b>	<b>256.990.054,76</b>
Amortizaciones del Ejercicio	31.770.903,78
<b>Gastos de consumo</b>	<b>31.770.903,78</b>
Plan Facilidades de Pago - Acto 1571/10 - Intereses Ej.2021	881.265,03
<b>Rentas de la Propiedad</b>	<b>881.265,03</b>
Bajas del Ejercicio	224.337.885,95
<b>Otras pérdidas</b>	<b>224.337.885,95</b>
	<b>0,00</b>

U.N.Sa.

  
MARÍA A. GARNICA  
D.E. y C.P.  
a/c DIR. GRAL. DE ADM.  
UNIVERSIDAD NACIONAL DE SALTA

  
C. DIEGO SIBELLO  
Secretario Administrativo  
Universidad Nacional de Salta

SAF: 830

Universidad Nacional de Salta

Ejercicio: 2021

Fecha: 31/12/2021

Versión: 5

CUADRO 10.1

## CUENTA AHORRO-INVERSION-FINANCIAMIENTO

CONSOLIDADO:

- En Pesos-

CONCEPTO	RECAUDADO/ DEVENGADO PRESUPUESTARIO	RECAUDADO/ DEVENGADO NO PRESUPUESTARIO	RECAUDADO/ DEVENGADO TOTAL
I - INGRESOS CORRIENTES	5.342.741.171,54	227.812.548,89	5.570.553.720,43
- Ingresos no Tributarios	24.026.989,05	0,00	24.026.989,05
- Ventas de Bs. y Serv. de las Adm. Pub.	68.491.450,87	0,00	68.491.450,87
- Rentas de la Propiedad	420.839.076,39	0,00	420.839.076,39
- Transferencias Corrientes	4.825.256.339,00	0,00	4.825.256.339,00
Del Sector Privado	0,00	0,00	0,00
Del Sector Público	4.825.256.339,00	0,00	4.825.256.339,00
De la Administración Nacional (ver Cuadro 10.1.1)	4.825.256.339,00	0,00	4.825.256.339,00
Del Tesoro Nacional	4.825.256.339,00	0,00	4.825.256.339,00
De Crédito Externo	0,00	0,00	0,00
Otras Fuentes de Financiamiento	0,00	0,00	0,00
Del Sector Público Empresarial	0,00	0,00	0,00
De provincias y municipios	0,00	0,00	0,00
Del Sector externo	0,00	0,00	0,00
- Otros	4.127.316,23	227.812.548,89	231.939.865,12
II - GASTOS CORRIENTES	4.437.102.974,32	256.990.054,76	4.694.093.029,08
- Gastos de Consumo	4.292.518.381,22	31.770.903,78	4.324.289.285,00
. Remuneraciones	4.043.994.580,27	0,00	4.043.994.580,27
. Bienes y Servicios	248.523.800,95	0,00	248.523.800,95
. Variación de Existencias	0,00	0,00	0,00
. Depreciaciones y Amortizaciones	0,00	31.770.903,78	31.770.903,78
. Otros Gastos	0,00	0,00	0,00
- Rentas de la Propiedad	1.393.920,00	881.265,03	2.275.185,03
. Intereses	0,00	881.265,03	881.265,03
. Otras Rentas	1.393.920,00	0,00	1.393.920,00
- Otros Gastos Corrientes	0,80	224.337.885,95	224.337.886,75
- Transferencias Corrientes	143.190.672,30	0,00	143.190.672,30
. Al Sector Privado	143.190.672,30	0,00	143.190.672,30
. Al Sector Público	0,00	0,00	0,00
. Al Sector Externo	0,00	0,00	0,00
III - RESULTADO ECONÓMICO (I-II)	905.638.197,22	-29.177.505,87	876.460.691,35
IV - RECURSOS DE CAPITAL	74.654.548,00	259.514.908,63	334.169.456,63
- Recursos Propios de Capital	0,00	259.514.908,63	259.514.908,63
Ventas de Activos	0,00	0,00	0,00
Disminución de Existencias	0,00	227.744.004,85	227.744.004,85
Incremento de las Depreciaciones y Amortizaciones Acumuladas	0,00	31.770.903,78	31.770.903,78
- Transferencias de Capital	74.654.548,00	0,00	74.654.548,00
Del Sector Privado	0,00	0,00	0,00
Del Sector Público	74.654.548,00	0,00	74.654.548,00
De la Administración Nacional	74.654.548,00	0,00	74.654.548,00
Del Sector Público Empresarial	0,00	0,00	0,00
De provincias y municipios	0,00	0,00	0,00
Del Sector externo	0,00	0,00	0,00
- Disminución de la Inv. Financiera	0,00	0,00	0,00
Venta de Acciones y Participaciones de Capital	0,00	0,00	0,00
V - GASTOS DE CAPITAL	112.000.736,78	231.218.667,79	343.219.404,57
- Inversión Real Directa	112.000.736,78	231.218.667,79	343.219.404,57
Incremento de Existencias	0,00	0,00	0,00
Otras Inversiones Reales Directas	112.000.736,78	231.218.667,79	343.219.404,57
- Transferencias de Capital	0,00	0,00	0,00
. Al Sector Privado	0,00	0,00	0,00
. Al Sector Público	0,00	0,00	0,00
. Al Sector Externo	0,00	0,00	0,00
- Inversión Financiera	0,00	0,00	0,00
VI - TOTAL RECURSOS (I+IV)	5.417.395.719,54	487.327.457,52	5.904.723.177,06
VII - TOTAL GASTOS (II+V)	4.549.103.711,10	488.208.722,55	5.037.312.433,65
VIII - RESULTADO FINANCIERO	868.292.008,44	-881.265,03	867.410.743,41

U.N.Sa.

CUENTA AHORRO-INVERSION-FINANCIAMIENTO

CONSOLIDADO:

- En Pesos-

CONCEPTO	RECAUDADO/ DEVENGADO PRESUPUESTARIO	RECAUDADO/ DEVENGADO NO PRESUPUESTARIO	RECAUDADO/ DEVENGADO TOTAL
<b>IX - FUENTES FINANCIERAS</b>	4.552.997.847,69	1.357.957.645,79	5.910.955.493,48
- Disminución de la Inv. Financiera	3.971.828.752,50	985.553.821,45	4.957.382.573,95
Disminución de Disponibilidades	3.971.828.752,50	737.792.572,45	4.709.621.324,95
Disminución de las Inversiones Financieras Temporarias	0,00	0,00	0,00
Venta de Títulos y Valores	0,00	0,00	0,00
Disminución de Otros Activos Financieros	0,00	247.761.249,00	247.761.249,00
- Endeudamiento Publico e Incremento de Otros Pasivos	581.169.095,19	372.362.711,01	953.531.806,20
Deuda Pública y Préstamos	0,00	0,00	0,00
Incremento de Otros Pasivos	581.169.095,19	372.362.711,01	953.531.806,20
Incremento de Provisiones	0,00	0,00	0,00
Incremento de Pasivos Diferidos	0,00	0,00	0,00
Incremento por Pasivos no contabilizados	0,00	0,00	0,00
Incremento de Fondos de Terceros	0,00	627.211,03	627.211,03
Deuda Exigible	581.169.095,19	370.854.234,95	952.023.330,14
Otros Pasivos	0,00	881.265,03	881.265,03
- Incremento del Patrimonio	0,00	41.113,33	41.113,33
Desafectación de Deuda Exigible	0,00	0,00	0,00
Otros - A.R.E.A.	0,00	41.113,33	41.113,33
<b>X - APLICACIONES FINANCIERAS</b>	5.421.289.856,13	1.357.076.380,76	6.778.366.236,89
- Inversión Financiera	5.417.395.719,54	617.734.358,42	6.035.130.077,96
Incremento de Disponibilidades	4.921.745.275,54	0,00	4.921.745.275,54
Incremento de Inversiones Financieras Temporarias	0,00	617.734.358,42	617.734.358,42
Títulos, Valores y Aportes Capital	0,00	0,00	0,00
Transferencias a Cobrar	495.650.444,00	0,00	495.650.444,00
Incremento de Otros Activos Financieros	0,00	0,00	0,00
- Amortización de Deudas y Disminución de Otros Pasivos	3.894.136,59	739.342.022,34	743.236.158,93
Deuda Pública y Préstamos	3.894.136,59	368.896.493,67	372.790.630,26
Disminución de Otros Pasivos	0,00	370.445.528,67	370.445.528,67
Disminución de Pasivos Diferidos	0,00	0,00	0,00
Pago de Deuda Exigible	0,00	370.274.942,34	370.274.942,34
Desafectación de Deuda Exigible	0,00	170.586,33	170.586,33
Fondos de Terceros	0,00	0,00	0,00
Otros	0,00	0,00	0,00
Cancelación de Otros Pasivos	0,00	0,00	0,00
- Disminución del Patrimonio	0,00	0,00	0,00
A.R.E.A.	0,00	0,00	0,00
Otros	0,00	0,00	0,00


Se certifica que se ha tenido a la vista la documentación de respaldo.


0,00

0,00

0,00



  
 FIRMA  
**MARIA A. GARNICA**  
 D.E. y C.P.  
 a/c DIR. GRAL. DE ADM.  
 UNIVERSIDAD NACIONAL DE SALTA

  
 FIRMA  
**Cr. DIEGO SIBELLO**  
 Secretario Administrativo  
 Universidad Nacional de Salta

  
 FIRMA  
**C.P.N. VICTOR H. CLAROS**  
 RECTOR  
 UNIVERSIDAD NACIONAL DE SALTA

CUENTA AHORRO-INVERSION-FINANCIAMIENTO

FUENTE DE FINANCIAMIENTO: 11

- En Pesos-

CONCEPTO	RECAUDADO/ DEVENGADO PRESUPUESTARIO	RECAUDADO/ DEVENGADO NO PRESUPUESTARIO	RECAUDADO/ DEVENGADO TOTAL
I - INGRESOS CORRIENTES	4.824.870.339,00		4.824.870.339,00
- Ingresos no Tributarios	0,00		0,00
- Ventas de Bs. y Serv. de las Adm. Pub.	0,00		0,00
- Rentas de la Propiedad	0,00		0,00
- Transferencias Corrientes	4.824.870.339,00		4.824.870.339,00
Del Sector Privado	0,00		0,00
Del Sector Público	4.824.870.339,00		4.824.870.339,00
De la Administración Nacional	4.824.870.339,00		4.824.870.339,00
Del Tesoro Nacional	4.824.870.339,00		4.824.870.339,00
De Crédito Externo	0,00		0,00
Otras Fuentes de Financiamiento	0,00		0,00
Del Sector Público Empresarial	0,00		0,00
De provincias y municipios	0,00		0,00
Del Sector externo	0,00		0,00
- Otros	0,00		0,00
II - GASTOS CORRIENTES	4.132.483.841,07		4.132.483.841,07
- Gastos de Consumo	4.098.611.440,20		4.098.611.440,20
. Remuneraciones	4.027.813.102,20		4.027.813.102,20
. Bienes y Servicios	70.798.338,00		70.798.338,00
. Variación de Existencias	0,00		0,00
. Depreciaciones y Amortizaciones	0,00		0,00
. Otros Gastos	0,00		0,00
- Rentas de la Propiedad	408.883,20		408.883,20
. Intereses	0,00		0,00
. Otras Rentas	408.883,20		408.883,20
- Otros Gastos Corrientes	0,00		0,00
- Transferencias Corrientes	33.463.517,67		33.463.517,67
. Al Sector Privado	33.463.517,67		33.463.517,67
. Al Sector Publico	0,00		0,00
. Al Sector Externo	0,00		0,00
III - RESULTADO ECONÓMICO (I-II)	692.386.497,93		692.386.497,93
IV - RECURSOS DE CAPITAL	74.329.263,00		74.329.263,00
- Recursos Propios de Capital	0,00		0,00
Ventas de Activos	0,00		0,00
Disminución de Existencias	0,00		0,00
Incremento de las Depreciaciones y Amortizaciones Acumuladas	0,00		0,00
- Transferencias de Capital	74.329.263,00		74.329.263,00
Del Sector Privado	0,00		0,00
Del Sector Público	74.329.263,00		74.329.263,00
De la Administración Nacional	74.329.263,00		74.329.263,00
Del Sector Público Empresarial	0,00		0,00
De provincias y municipios	0,00		0,00
Del Sector externo	0,00		0,00
- Disminución de la Inv. Financiera	0,00		0,00
Venta de Acciones y Participaciones de Capital	0,00		0,00
V - GASTOS DE CAPITAL	5.433.775,35		5.433.775,35
- Inversión Real Directa	5.433.775,35		5.433.775,35
Incremento de Existencias	0,00		0,00
Otras Inversiones Reales Directas	5.433.775,35		5.433.775,35
- Transferencias de Capital	0,00		0,00
. Al Sector Privado	0,00		0,00
. Al Sector Publico	0,00		0,00
. Al Sector Externo	0,00		0,00
- Inversión Financiera	0,00		0,00
VI - TOTAL RECURSOS (I+IV)	4.899.199.602,00		4.899.199.602,00
VII - TOTAL GASTOS (II+V)	4.137.917.616,42		4.137.917.616,42
VIII - RESULTADO FINANCIERO	761.281.985,58		761.281.985,58

U.N.Sa.



SAF: 830

Universidad Nacional de Salta

Ejercicio: 2021

Fecha: 31/12/2021

Versión: 5

CUADRO 10.1

## CUENTA AHORRO-INVERSION-FINANCIAMIENTO

FUENTE DE FINANCIAMIENTO: 11

- En Pesos-

CONCEPTO	RECAUDADO/ DEVENGADO PRESUPUESTARIO	RECAUDADO/ DEVENGADO NO PRESUPUESTARIO	RECAUDADO/ DEVENGADO TOTAL
<b>IX - FUENTES FINANCIERAS</b>	4.141.811.753,01		4.141.811.753,01
- Disminución de la Inv. Financiera	3.574.389.398,47		3.574.389.398,47
Disminución de Disponibilidades	3.574.389.398,47		3.574.389.398,47
Disminución de las Inversiones Financieras Temporarias	0,00		0,00
Venta de Títulos y Valores	0,00		0,00
Disminución de Otros Activos Financieros	0,00		0,00
- Endeudamiento Público e Incremento de Otros Pasivos	567.422.354,54		567.422.354,54
Deuda Pública y Préstamos	0,00		0,00
Incremento de Otros Pasivos	567.422.354,54		567.422.354,54
Incremento de Provisiones	0,00		0,00
Incremento de Pasivos Diferidos	0,00		0,00
Incremento por Pasivos no contabilizados	0,00		0,00
Incremento de Fondos de Terceros	0,00		0,00
Deuda Exigible	567.422.354,54		567.422.354,54
Otros Pasivos	0,00		0,00
- Incremento del Patrimonio	0,00		0,00
Desafectación de Deuda Exigible	0,00		0,00
Otros - A.R.E.A.	0,00		0,00
<b>X - APLICACIONES FINANCIERAS</b>	4.903.093.738,59		4.903.093.738,59
- Inversión Financiera	4.899.199.602,00		4.899.199.602,00
Incremento de Disponibilidades	4.404.260.443,00		4.404.260.443,00
Incremento de Inversiones Financieras Temporarias	0,00		0,00
Títulos, Valores y Aportes Capital	0,00		0,00
Transferencias a Cobrar	494.939.159,00		494.939.159,00
Incremento de Otros Activos Financieros	0,00		0,00
- Amortización de Deudas y Disminución de Otros Pasivos	3.894.136,59		3.894.136,59
Deuda Pública y Préstamos	3.894.136,59		3.894.136,59
Disminución de Otros Pasivos	0,00		0,00
Disminución de Pasivos Diferidos	0,00		0,00
Pago de Deuda Exigible	0,00		0,00
Desafectación de Deuda Exigible	0,00		0,00
Fondos de Terceros	0,00		0,00
Otros	0,00		0,00
Cancelación de Otros Pasivos	0,00		0,00
- Disminución del Patrimonio	0,00		0,00
A.R.E.A.	0,00		0,00
Otros	0,00		0,00

Se certifica que se ha tenido a la vista la documentación de respaldo.

U.N.Sa.

FIRMA  
MARÍA A. GARNICA  
D.E. y C.P.  
a/c DIR. GRAL. DE ADM.  
UNIVERSIDAD NACIONAL DE SALTA

FIRMA  
Cr. DIEGO SIBELLO  
Secretario Administrativo  
Universidad Nacional de Salta


FIRMA  
C.P.N. VICTOR H. CLAROS  
RECTOR  
UNIVERSIDAD NACIONAL DE SALTA

CUENTA AHORRO-INVERSION-FINANCIAMIENTO

FUENTE DE FINANCIAMIENTO: 12

- En Pesos-

CONCEPTO	RECAUDADO/ DEVENGADO PRESUPUESTARIO	RECAUDADO/ DEVENGADO NO PRESUPUESTARIO	RECAUDADO/ DEVENGADO TOTAL
I - INGRESOS CORRIENTES	517.484.832,54		517.484.832,54
- Ingresos no Tributarios	24.026.989,05		24.026.989,05
- Ventas de Bs. y Serv. de las Adm. Pub.	68.491.450,87		68.491.450,87
- Rentas de la Propiedad	420.839.076,39		420.839.076,39
- Transferencias Corrientes	0,00		0,00
Del Sector Privado	0,00		0,00
Del Sector Público	0,00		0,00
De la Administración Nacional	0,00		0,00
Del Tesoro Nacional	0,00		0,00
De Crédito Externo	0,00		0,00
Otras Fuentes de Financiamiento	0,00		0,00
Del Sector Público Empresarial	0,00		0,00
De provincias y municipios	0,00		0,00
Del Sector externo	0,00		0,00
- Otros	4.127.316,23		4.127.316,23
II - GASTOS CORRIENTES	170.526.484,35		170.526.484,35
- Gastos de Consumo	105.195.250,13		105.195.250,13
. Remuneraciones	426.995,43		426.995,43
. Bienes y Servicios	104.768.254,70		104.768.254,70
. Variación de Existencias	0,00		0,00
. Depreciaciones y Amortizaciones	0,00		0,00
. Otros Gastos	0,00		0,00
- Rentas de la Propiedad	473.932,80		473.932,80
. Intereses	0,00		0,00
. Otras Rentas	473.932,80		473.932,80
- Otros Gastos Corrientes	0,80		0,80
- Transferencias Corrientes	64.857.300,62		64.857.300,62
. Al Sector Privado	64.857.300,62		64.857.300,62
. Al Sector Publico	0,00		0,00
. Al Sector Externo	0,00		0,00
III - RESULTADO ECONÓMICO (I-II)	346.958.348,19		346.958.348,19
IV - RECURSOS DE CAPITAL	0,00		0,00
- Recursos Propios de Capital	0,00		0,00
Ventas de Activos	0,00		0,00
Disminución de Existencias	0,00		0,00
Incremento de las Depreciaciones y Amortizaciones Acumuladas	0,00		0,00
- Transferencias de Capital	0,00		0,00
Del Sector Privado	0,00		0,00
Del Sector Público	0,00		0,00
De la Administración Nacional	0,00		0,00
Del Sector Público Empresarial	0,00		0,00
De provincias y municipios	0,00		0,00
Del Sector externo	0,00		0,00
- Disminución de la Inv. Financiera	0,00		0,00
Venta de Acciones y Participaciones de Capital	0,00		0,00
V - GASTOS DE CAPITAL	60.045.742,95		60.045.742,95
- Inversión Real Directa	60.045.742,95		60.045.742,95
Incremento de Existencias	0,00		0,00
Otras Inversiones Reales Directas	60.045.742,95		60.045.742,95
- Transferencias de Capital	0,00		0,00
. Al Sector Privado	0,00		0,00
. Al Sector Publico	0,00		0,00
. Al Sector Externo	0,00		0,00
- Inversión Financiera	0,00		0,00
VI - TOTAL RECURSOS (I+IV)	517.484.832,54		517.484.832,54
VII - TOTAL GASTOS (II+V)	230.572.227,30		230.572.227,30
VIII - RESULTADO FINANCIERO	286.912.605,24		286.912.605,24



CUENTA AHORRO-INVERSION-FINANCIAMIENTO

FUENTE DE FINANCIAMIENTO: 12

- En Pesos-

CONCEPTO	RECAUDADO/ DEVENGADO PRESUPUESTARIO	RECAUDADO/ DEVENGADO NO PRESUPUESTARIO	RECAUDADO/ DEVENGADO TOTAL
<b>IX - FUENTES FINANCIERAS</b>	230.572.227,30		230.572.227,30
- Disminución de la Inv. Financiera	224.570.514,13		224.570.514,13
Disminución de Disponibilidades	224.570.514,13		224.570.514,13
Disminución de las Inversiones Financieras Temporarias	0,00		0,00
Venta de Títulos y Valores	0,00		0,00
Disminución de Otros Activos Financieros	0,00		0,00
- Endeudamiento Publico e Incremento de Otros Pasivos	6.001.713,17		6.001.713,17
Deuda Pública y Préstamos	0,00		0,00
Incremento de Otros Pasivos	6.001.713,17		6.001.713,17
Incremento de Provisiones	0,00		0,00
Incremento de Pasivos Diferidos	0,00		0,00
Incremento por Pasivos no contabilizados	0,00		0,00
Incremento de Fondos de Terceros	0,00		0,00
Deuda Exigible	6.001.713,17		6.001.713,17
Otros Pasivos	0,00		0,00
- Incremento del Patrimonio	0,00		0,00
Desafectación de Deuda Exigible	0,00		0,00
Otros - A.R.E.A.	0,00		0,00
<b>X - APLICACIONES FINANCIERAS</b>	517.484.832,54		517.484.832,54
- Inversión Financiera	517.484.832,54		517.484.832,54
Incremento de Disponibilidades	517.484.832,54		517.484.832,54
Incremento de Inversiones Financieras Temporarias	0,00		0,00
Títulos, Valores y Aportes Capital	0,00		0,00
Transferencias a Cobrar	0,00		0,00
Incremento de Otros Activos Financieros	0,00		0,00
- Amortización de Deudas y Disminución de Otros Pasivos	0,00		0,00
Deuda Pública y Préstamos	0,00		0,00
Disminución de Otros Pasivos	0,00		0,00
Disminución de Pasivos Diferidos	0,00		0,00
Pago de Deuda Exigible	0,00		0,00
Desafectación de Deuda Exigible	0,00		0,00
Fondos de Terceros	0,00		0,00
Otros	0,00		0,00
Cancelación de Otros Pasivos	0,00		0,00
- Disminución del Patrimonio	0,00		0,00
A.R.E.A.	0,00		0,00
Otros	0,00		0,00

Se certifica que se ha tenido a la vista la documentación de respaldo.



*Maria A. Garnica*  
 FIRMA  
**MARÍA A. GARNICA**  
 D.E. y C.P.  
 a/c DIR. GRAL. DE ADM.  
 UNIVERSIDAD NACIONAL DE SALTA

*Diego Sibello*  
 FIRMA  
**Cr. DIEGO SIBELLO**  
 Secretario Administrativo  
 Universidad Nacional de Salta

*C.P.N. Victor H. Clarc*  
 FIRMA  
**C.P.N. VICTOR H. CLARC**  
 RECTOR  
 UNIVERSIDAD NACIONAL DE SALTA

CUENTA AHORRO-INVERSION-FINANCIAMIENTO

FUENTE DE FINANCIAMIENTO: 14

- En Pesos-

CONCEPTO	RECAUDADO/ DEVENGADO PRESUPUESTARIO	RECAUDADO/ DEVENGADO NO PRESUPUESTARIO	RECAUDADO/ DEVENGADO TOTAL
I - INGRESOS CORRIENTES	0,00		0,00
- Ingresos no Tributarios	0,00		0,00
- Ventas de Bs. y Serv. de las Adm. Pub.	0,00		0,00
- Rentas de la Propiedad	0,00		0,00
- Transferencias Corrientes	0,00		0,00
Del Sector Privado	0,00		0,00
Del Sector Público	0,00		0,00
De la Administración Nacional	0,00		0,00
Del Tesoro Nacional	0,00		0,00
De Crédito Externo	0,00		0,00
Otras Fuentes de Financiamiento	0,00		0,00
Del Sector Público Empresarial	0,00		0,00
De provincias y municipios	0,00		0,00
Del Sector externo	0,00		0,00
- Otros	0,00		0,00
II - GASTOS CORRIENTES	90.331,22		90.331,22
- Gastos de Consumo	90.331,22		90.331,22
. Remuneraciones	0,00		0,00
. Bienes y Servicios	90.331,22		90.331,22
. Variación de Existencias	0,00		0,00
. Depreciaciones y Amortizaciones	0,00		0,00
. Otros Gastos	0,00		0,00
- Rentas de la Propiedad	0,00		0,00
. Intereses	0,00		0,00
. Otras Rentas	0,00		0,00
- Otros Gastos Corrientes	0,00		0,00
- Transferencias Corrientes	0,00		0,00
. Al Sector Privado	0,00		0,00
. Al Sector Publico	0,00		0,00
. Al Sector Externo	0,00		0,00
III - RESULTADO ECONÓMICO (I-II)	-90.331,22		-90.331,22
IV - RECURSOS DE CAPITAL	0,00		0,00
- Recursos Propios de Capital	0,00		0,00
Ventas de Activos	0,00		0,00
Disminución de Existencias	0,00		0,00
Incremento de las Depreciaciones y Amortizaciones Acumuladas	0,00		0,00
- Transferencias de Capital	0,00		0,00
Del Sector Privado	0,00		0,00
Del Sector Público	0,00		0,00
De la Administración Nacional	0,00		0,00
Del Sector Público Empresarial	0,00		0,00
De provincias y municipios	0,00		0,00
Del Sector externo	0,00		0,00
- Disminución de la Inv. Financiera	0,00		0,00
Venta de Acciones y Participaciones de Capital	0,00		0,00
V - GASTOS DE CAPITAL	0,00		0,00
- Inversión Real Directa	0,00		0,00
Incremento de Existencias	0,00		0,00
Otras Inversiones Reales Directas	0,00		0,00
- Transferencias de Capital	0,00		0,00
. Al Sector Privado	0,00		0,00
. Al Sector Publico	0,00		0,00
. Al Sector Externo	0,00		0,00
- Inversión Financiera	0,00		0,00
VI - TOTAL RECURSOS (I+IV)	0,00		0,00
VII - TOTAL GASTOS (II+V)	90.331,22		90.331,22
VIII - RESULTADO FINANCIERO	-90.331,22		-90.331,22

U.N.Sa.

CUENTA AHORRO-INVERSION-FINANCIAMIENTO

FUENTE DE FINANCIAMIENTO: 14

- En Pesos-

CONCEPTO	RECAUDADO/ DEVENGADO PRESUPUESTARIO	RECAUDADO/ DEVENGADO NO PRESUPUESTARIO	RECAUDADO/ DEVENGADO TOTAL
IX - FUENTES FINANCIERAS	90.331,22		90.331,22
- Disminución de la Inv. Financiera	90.331,22		90.331,22
Disminución de Disponibilidades	90.331,22		90.331,22
Disminución de las Inversiones Financieras Temporarias	0,00		0,00
Venta de Títulos y Valores	0,00		0,00
Disminución de Otros Activos Financieros	0,00		0,00
- Endeudamiento Publico e Incremento de Otros Pasivos	0,00		0,00
Deuda Pública y Préstamos	0,00		0,00
Incremento de Otros Pasivos	0,00		0,00
Incremento de Previsiones	0,00		0,00
Incremento de Pasivos Diferidos	0,00		0,00
Incremento por Pasivos no contabilizados	0,00		0,00
Incremento de Fondos de Terceros	0,00		0,00
Deuda Exigible	0,00		0,00
Otros Pasivos	0,00		0,00
- Incremento del Patrimonio	0,00		0,00
Desafectación de Deuda Exigible	0,00		0,00
Otros - A.R.E.A.	0,00		0,00
X - APLICACIONES FINANCIERAS	0,00		0,00
- Inversión Financiera	0,00		0,00
Incremento de Disponibilidades	0,00		0,00
Incremento de Inversiones Financieras Temporarias	0,00		0,00
Títulos, Valores y Aportes Capital	0,00		0,00
Transferencias a Cobrar	0,00		0,00
Incremento de Otros Activos Financieros	0,00		0,00
- Amortización de Deudas y Disminución de Otros Pasivos	0,00		0,00
Deuda Pública y Préstamos	0,00		0,00
Disminución de Otros Pasivos	0,00		0,00
Disminución de Pasivos Diferidos	0,00		0,00
Pago de Deuda Exigible	0,00		0,00
Desafectación de Deuda Exigible	0,00		0,00
Fondos de Terceros	0,00		0,00
Otros	0,00		0,00
Cancelación de Otros Pasivos	0,00		0,00
- Disminución del Patrimonio	0,00		0,00
A.R.E.A.	0,00		0,00
Otros	0,00		0,00

Se certifica que se ha tenido a la vista la documentación de respaldo.



FIRMA  
 MARÍA A. GARNICA  
 D.E. y C.P.  
 a/c DIR. GRAL. DE ADM.  
 UNIVERSIDAD NACIONAL DE SALTA

FIRMA  
 Cr. DIEGO SIBELLO  
 Secretario Administrativo  
 Universidad Nacional de Salta

FIRMA  
 C.P.N. VICTOR H. CLAROS  
 RECTOR  
 UNIVERSIDAD NACIONAL DE SALTA

CUENTA AHORRO-INVERSION-FINANCIAMIENTO

FUENTE DE FINANCIAMIENTO: 16

- En Pesos-

CONCEPTO	RECAUDADO/ DEVENGADO PRESUPUESTARIO	RECAUDADO/ DEVENGADO NO PRESUPUESTARIO	RECAUDADO/ DEVENGADO TOTAL
I - INGRESOS CORRIENTES	0,00		0,00
- Ingresos no Tributarios	0,00		0,00
- Ventas de Bs. y Serv. de las Adm. Pub.	0,00		0,00
- Rentas de la Propiedad	0,00		0,00
- Transferencias Corrientes	0,00		0,00
Del Sector Privado	0,00		0,00
Del Sector Público	0,00		0,00
De la Administración Nacional	0,00		0,00
Del Tesoro Nacional	0,00		0,00
De Crédito Externo	0,00		0,00
Otras Fuentes de Financiamiento	0,00		0,00
Del Sector Público Empresarial	0,00		0,00
De provincias y municipios	0,00		0,00
Del Sector externo	0,00		0,00
- Otros	0,00		0,00
II - GASTOS CORRIENTES	134.002.317,68		134.002.317,68
- Gastos de Consumo	88.621.359,67		88.621.359,67
. Remuneraciones	15.754.482,64		15.754.482,64
. Bienes y Servicios	72.866.877,03		72.866.877,03
. Variación de Existencias	0,00		0,00
. Depreciaciones y Amortizaciones	0,00		0,00
. Otros Gastos	0,00		0,00
- Rentas de la Propiedad	511.104,00		511.104,00
. Intereses	0,00		0,00
. Otras Rentas	511.104,00		511.104,00
- Otros Gastos Corrientes	0,00		0,00
- Transferencias Corrientes	44.869.854,01		44.869.854,01
. Al Sector Privado	44.869.854,01		44.869.854,01
. Al Sector Publico	0,00		0,00
. Al Sector Externo	0,00		0,00
III - RESULTADO ECONÓMICO (I-II)	-134.002.317,68		-134.002.317,68
IV - RECURSOS DE CAPITAL	0,00		0,00
- Recursos Propios de Capital	0,00		0,00
Ventas de Activos	0,00		0,00
Disminución de Existencias	0,00		0,00
Incremento de las Depreciaciones y Amortizaciones Acumuladas	0,00		0,00
- Transferencias de Capital	0,00		0,00
Del Sector Privado	0,00		0,00
Del Sector Público	0,00		0,00
De la Administración Nacional	0,00		0,00
Del Sector Público Empresarial	0,00		0,00
De provincias y municipios	0,00		0,00
Del Sector externo	0,00		0,00
- Disminución de la Inv. Financiera	0,00		0,00
Venta de Acciones y Participaciones de Capital	0,00		0,00
V - GASTOS DE CAPITAL	46.521.218,48		46.521.218,48
- Inversión Real Directa	46.521.218,48		46.521.218,48
Incremento de Existencias	0,00		0,00
Otras Inversiones Reales Directas	46.521.218,48		46.521.218,48
- Transferencias de Capital	0,00		0,00
. Al Sector Privado	0,00		0,00
. Al Sector Publico	0,00		0,00
. Al Sector Externo	0,00		0,00
- Inversión Financiera	0,00		0,00
VI - TOTAL RECURSOS (I+IV)	0,00		0,00
VII - TOTAL GASTOS (II+V)	180.523.536,16		180.523.536,16
VIII - RESULTADO FINANCIERO	-180.523.536,16		-180.523.536,16

U.N.Sa.



CUENTA AHORRO-INVERSION-FINANCIAMIENTO

FUENTE DE FINANCIAMIENTO: 16

- En Pesos-

CONCEPTO	RECAUDADO/ DEVENGADO PRESUPUESTARIO	RECAUDADO/ DEVENGADO NO PRESUPUESTARIO	RECAUDADO/ DEVENGADO TOTAL
<b>IX - FUENTES FINANCIERAS</b>	180.523.536,16		180.523.536,16
- Disminución de la Inv. Financiera	172.778.508,68		172.778.508,68
Disminución de Disponibilidades	172.778.508,68		172.778.508,68
Disminución de las Inversiones Financieras Temporarias	0,00		0,00
Venta de Títulos y Valores	0,00		0,00
Disminución de Otros Activos Financieros	0,00		0,00
- Endeudamiento Publico e Incremento de Otros Pasivos	7.745.027,48		7.745.027,48
Deuda Pública y Préstamos	0,00		0,00
Incremento de Otros Pasivos	7.745.027,48		7.745.027,48
Incremento de Provisiones	0,00		0,00
Incremento de Pasivos Diferidos	0,00		0,00
Incremento por Pasivos no contabilizados	0,00		0,00
Incremento de Fondos de Terceros	0,00		0,00
Deuda Exigible	7.745.027,48		7.745.027,48
Otros Pasivos	0,00		0,00
- Incremento del Patrimonio	0,00		0,00
Desafectación de Deuda Exigible	0,00		0,00
Otros - A.R.E.A.	0,00		0,00
<b>X - APLICACIONES FINANCIERAS</b>	0,00		0,00
- Inversión Financiera	0,00		0,00
Incremento de Disponibilidades	0,00		0,00
Incremento de Inversiones Financieras Temporarias	0,00		0,00
Títulos, Valores y Aportes Capital	0,00		0,00
Transferencias a Cobrar	0,00		0,00
Incremento de Otros Activos Financieros	0,00		0,00
- Amortización de Deudas y Disminución de Otros Pasivos	0,00		0,00
Deuda Pública y Préstamos	0,00		0,00
Disminución de Otros Pasivos	0,00		0,00
Disminución de Pasivos Diferidos	0,00		0,00
Pago de Deuda Exigible	0,00		0,00
Desafectación de Deuda Exigible	0,00		0,00
Fondos de Terceros	0,00		0,00
Otros	0,00		0,00
Cancelación de Otros Pasivos	0,00		0,00
- Disminución del Patrimonio	0,00		0,00
A.R.E.A.	0,00		0,00
Otros	0,00		0,00

Se certifica que se ha tenido a la vista la documentación de respaldo.



*Maria A. Garnica*  
 FIRMA  
**MARIA A. GARNICA**  
 D.E. y C.P.  
 a/c DIR. GRAL. DE ADM.  
 UNIVERSIDAD NACIONAL DE SALTA

*Diego Sibello*  
 FIRMA  
**Gr. DIEGO SIBELLO**  
 Secretario Administrativo  
 Universidad Nacional de Salta

*Victor H. Claros*  
 FIRMA  
**C.P.N. VICTOR H. CLAROS**  
 RECTOR  
 UNIVERSIDAD NACIONAL DE SALTA

CUENTA AHORRO-INVERSION-FINANCIAMIENTO

FUENTE DE FINANCIAMIENTO: 22

- En Pesos-

CONCEPTO	RECAUDADO/ DEVENGADO PRESUPUESTARIO	RECAUDADO/ DEVENGADO NO PRESUPUESTARIO	RECAUDADO/ DEVENGADO TOTAL
I - INGRESOS CORRIENTES	386.000,00		386.000,00
- Ingresos no Tributarios	0,00		0,00
- Ventas de Bs. y Serv. de las Adm. Pub.	0,00		0,00
- Rentas de la Propiedad	0,00		0,00
- Transferencias Corrientes	386.000,00		386.000,00
Del Sector Privado	0,00		0,00
Del Sector Público	386.000,00		386.000,00
De la Administración Nacional	386.000,00		386.000,00
Del Tesoro Nacional	386.000,00		386.000,00
De Crédito Externo	0,00		0,00
Otras Fuentes de Financiamiento	0,00		0,00
Del Sector Público Empresarial	0,00		0,00
De provincias y municipios	0,00		0,00
Del Sector externo	0,00		0,00
- Otros	0,00		0,00
II - GASTOS CORRIENTES	0,00		0,00
- Gastos de Consumo	0,00		0,00
. Remuneraciones	0,00		0,00
. Bienes y Servicios	0,00		0,00
. Variación de Existencias	0,00		0,00
. Depreciaciones y Amortizaciones	0,00		0,00
. Otros Gastos	0,00		0,00
- Rentas de la Propiedad	0,00		0,00
. Intereses	0,00		0,00
. Otras Rentas	0,00		0,00
- Otros Gastos Corrientes	0,00		0,00
- Transferencias Corrientes	0,00		0,00
. Al Sector Privado	0,00		0,00
. Al Sector Público	0,00		0,00
. Al Sector Externo	0,00		0,00
III - RESULTADO ECONÓMICO (I-II)	386.000,00		386.000,00
IV - RECURSOS DE CAPITAL	325.285,00		325.285,00
- Recursos Propios de Capital	0,00		0,00
Ventas de Activos	0,00		0,00
Disminución de Existencias	0,00		0,00
Incremento de las Depreciaciones y Amortizaciones Acumuladas	0,00		0,00
- Transferencias de Capital	325.285,00		325.285,00
Del Sector Privado	0,00		0,00
Del Sector Público	325.285,00		325.285,00
De la Administración Nacional	325.285,00		325.285,00
Del Sector Público Empresarial	0,00		0,00
De provincias y municipios	0,00		0,00
Del Sector externo	0,00		0,00
- Disminución de la Inv. Financiera	0,00		0,00
Venta de Acciones y Participaciones de Capital	0,00		0,00
V - GASTOS DE CAPITAL	0,00		0,00
- Inversión Real Directa	0,00		0,00
Incremento de Existencias	0,00		0,00
Otras Inversiones Reales Directas	0,00		0,00
- Transferencias de Capital	0,00		0,00
. Al Sector Privado	0,00		0,00
. Al Sector Público	0,00		0,00
. Al Sector Externo	0,00		0,00
- Inversión Financiera	0,00		0,00
VI - TOTAL RECURSOS (I+IV)	711.285,00		711.285,00
VII - TOTAL GASTOS (II+V)	0,00		0,00
VIII - RESULTADO FINANCIERO	711.285,00		711.285,00

U.N.Sa.

CUENTA AHORRO-INVERSION-FINANCIAMIENTO

FUENTE DE FINANCIAMIENTO: 22		- En Pesos-		
CONCEPTO		RECAUDADO/ DEVENGADO PRESUPUESTARIO	RECAUDADO/ DEVENGADO NO PRESUPUESTARIO	RECAUDADO/ DEVENGADO TOTAL
IX -	FUENTES FINANCIERAS	0,00		0,00
	- Disminución de la Inv. Financiera	0,00		0,00
	Disminución de Disponibilidades	0,00		0,00
	Disminución de las Inversiones Financieras Temporarias	0,00		0,00
	Venta de Títulos y Valores	0,00		0,00
	Disminución de Otros Activos Financieros	0,00		0,00
	- Endeudamiento Publico e Incremento de Otros Pasivos	0,00		0,00
	Deuda Pública y Préstamos	0,00		0,00
	Incremento de Otros Pasivos	0,00		0,00
	Incremento de Previsiones	0,00		0,00
	Incremento de Pasivos Diferidos	0,00		0,00
	Incremento por Pasivos no contabilizados	0,00		0,00
	Incremento de Fondos de Terceros	0,00		0,00
	Deuda Exigible	0,00		0,00
	Otros Pasivos	0,00		0,00
	- Incremento del Patrimonio	0,00		0,00
	Desafectación de Deuda Exigible	0,00		0,00
	Otros - A.R.E.A.	0,00		0,00
X -	APLICACIONES FINANCIERAS	711.285,00		711.285,00
	- Inversión Financiera	711.285,00		711.285,00
	Incremento de Disponibilidades	0,00		0,00
	Incremento de Inversiones Financieras Temporarias	0,00		0,00
	Títulos, Valores y Aportes Capital	0,00		0,00
	Transferencias a Cobrar	711.285,00		711.285,00
	Incremento de Otros Activos Financieros	0,00		0,00
	- Amortización de Deudas y Disminución de Otros Pasivos	0,00		0,00
	Deuda Pública y Préstamos	0,00		0,00
	Disminución de Otros Pasivos	0,00		0,00
	Disminución de Pasivos Diferidos	0,00		0,00
	Pago de Deuda Exigible	0,00		0,00
	Desafectación de Deuda Exigible	0,00		0,00
	Fondos de Terceros	0,00		0,00
	Otros	0,00		0,00
	Cancelación de Otros Pasivos	0,00		0,00
	- Disminución del Patrimonio	0,00		0,00
	A.R.E.A.	0,00		0,00
	Otros	0,00		0,00

Se certifica que se ha tenido a la vista la documentación de respaldo.



FIRMA  
 MARÍA A. GARNICA  
 D.E. y C.P.  
 a/c DIR. GRAL. DE ADM.  
 UNIVERSIDAD NACIONAL DE SALTA

FIRMA  
 Cr. DIEGO SIBELLO  
 Secretario Administrativo  
 Universidad Nacional de Salta

FIRMA  
 C.P.N. VICTOR H. CLAROS  
 RECTOR  
 UNIVERSIDAD NACIONAL DE SALTA

SAF: 830  
 Universidad Nacional de Salta  
 Ejercicio: 2021  
 Fecha: 31/12/2021  
 Versión: 5

Cuadro 10.1.1

**CUENTA AHORRO-INVERSIÓN-FINANCIAMIENTO  
 UNIVERSIDADES NACIONALES**

- En pesos -

Fuente de Financiamiento	Transferencias Devengadas		N° de Norma	Entidad de Procedencia
	Corriente	Capital		
Tesoro Nacional	900.000,00		3	SPU - Ministerio de Educación
	16.226.311,00		8	SPU - Ministerio de Educación
	296.428.531,00		13	SPU - Ministerio de Educación
	283.447.727,00		14	SPU - Ministerio de Educación
	268.720,00		16	SPU - Ministerio de Educación
	268.720,00		17	SPU - Ministerio de Educación
	304.440.314,00		18	SPU - Ministerio de Educación
	304.439.058,00		22	SPU - Ministerio de Educación
	347.063.716,00		28	SPU - Ministerio de Educación
	40.000.000,00		30	SPU - Ministerio de Educación
	1.570.061,00		55	SPU - Ministerio de Educación
	7.296.951,00		60	SPU - Ministerio de Educación
	371.000,00		65	SPU - Ministerio de Educación
	1.074.880,00		67	SPU - Ministerio de Educación
	494.050.541,00		71	SPU - Ministerio de Educación
	7.499.459,00		72	SPU - Ministerio de Educación
		1.824.238,00	73	SPU - Ministerio de Educación
	7.274.289,00	7.274.289,00	95	SPU - Ministerio de Educación
	194.140.008,00		101	SPU - Ministerio de Educación
	340.628.387,00		103	SPU - Ministerio de Educación
	354.433.793,00		129	SPU - Ministerio de Educación
	388.531.565,00		146	SPU - Ministerio de Educación
	1.912.426,00		173	SPU - Ministerio de Educación
	1.891.811,00		177	SPU - Ministerio de Educación
		17.498.736,00	187	SPU - Ministerio de Educación
	3.710.000,00		191	SPU - Ministerio de Educación
	28.562.479,00		213	SPU - Ministerio de Educación
	2.706.000,00		215	SPU - Ministerio de Educación
	360.961.253,00		227	SPU - Ministerio de Educación
	851.686,00		228	SPU - Ministerio de Educación
	201.295.922,00		247	SPU - Ministerio de Educación
	1.599.000,00		252	SPU - Ministerio de Educación
	1.092.555,00		254	SPU - Ministerio de Educación
4.597.500,00		272	SPU - Ministerio de Educación	
435.448.428,00		276	SPU - Ministerio de Educación	
3.000.000,00		283	SPU - Ministerio de Educación	
	26.732.000,00	355	SPU - Ministerio de Educación	
17.349.430,00		362	SPU - Ministerio de Educación	
	21.000.000,00	51	SSPU - Ministerio de Educación	
300.000,00		97	SSPU - Ministerio de Educación	
367.137.818,00		2994	Ministerio de Educación	
1.100.000,00		26	Ministerio de Educación	
1.000.000,00		267	Ministerio Agr., Ganad. y Pesca	
<b>Subtotal</b>	<b>4.824.870.339,00</b>	<b>74.329.263,00</b>		
Crédito Externo	380.000,00			BID 3174/OC-AR PROCER
	6.000,00	325.285,00		BID 3174/OC-AR PROCER
				BID 32923/OC-AR Prog. Apoyo PyMES
<b>Subtotal</b>	<b>386.000,00</b>	<b>325.285,00</b>		



SAF: 830  
 Universidad Nacional de Salta  
 Ejercicio: 2021  
 Fecha: 31/12/2021  
 Versión: 5

Cuadro 10.1.1

**CUENTA AHORRO-INVERSIÓN-FINANCIAMIENTO  
 UNIVERSIDADES NACIONALES**

- En pesos -

Fuente de Financiamiento	Transferencias Devengadas		N° de Norma	Entidad de Procedencia
	Corriente	Capital		
Otras Fuentes de Financiamiento				
Subtotal	0,00	0,00		
Total de la Administración Nacional	4.825.256.339,00	74.654.548,00		



*Maria A. Garnica*  
 Firma  
**MARIA A. GARNICA**  
 D.E. y C.P.  
 a/c DIR. GRAL. DE ADM.  
 UNIVERSIDAD NACIONAL DE SALTA

*Diego Sibello*  
 Firma  
**Cr. DIEGO SIBELLO**  
 Secretario Administrativo  
 Universidad Nacional de Salta

*Victor H. Claros*  
 Firma  
**C.P.N. VICTOR H. CLAROS**  
 RECTOR  
 UNIVERSIDAD NACIONAL DE SALTA

ESTADO DE COMPOSICIÓN DEL CREDITO DE CIERRE  
 POR OBJETO DEL GASTO, FUENTE DE FINANCIAMIENTO Y FUNCIÓN

CONSOLIDADO INCISO	CONCEPTO	TESORO NACIONAL CREDITO DE CIERRE DEVENGADO	RECURSOS PROPIOS RECAUDADO	RECURSOS CON AFECTACION ESPECIFICA CREDITO DE CIERRE DEVENGADO	TRANSFERENCIAS INTERNAS CREDITO DE CIERRE DEVENGADO	CREDITO INTERNO CREDITO DE CIERRE DEVENGADO	ECONOMÍAS DE EJERCICIOS ANTERIORES CREDITO DE CIERRE DEVENGADO	TRANSFERENCIAS EXTERNAS		CREDITO DE CIERRE DEVENGADO	CREDITO EXTERNO CREDITO DE CIERRE DEVENGADO	TOTAL GENERAL
								CREDITO DE CIERRE DEVENGADO	CREDITO DE CIERRE DEVENGADO			
1	Gastos en Personal	4.574.746.025,87	7.098.214,38	0,00	0,00	0,00	361.178.060,60	0,00	0,00	0,00	0,00	4.943.022.300,85
2	Bienes de Consumo	23.178.559,56	65.266.812,53	0,00	361.818,50	0,00	91.510.262,39	0,00	0,00	0,00	54.014,95	180.371.467,93
3	Servicios no Personales	126.359.880,73	754.152.003,30	121.413,05	798.496,89	0,00	260.744.028,54	0,00	0,00	0,00	453.393,06	1.142.629.215,57
4	Bienes de Uso	90.989.986,81	183.155.231,96	2.152,77	460.522,80	0,00	175.234.179,86	0,00	0,00	0,00	261.169.454,86	711.011.529,06
5	Transferencias - Corrientes - De Capital	80.031.007,03 80.031.007,03 0,00	95.408.165,80 95.308.165,80 100.000,00	0,00 0,00 0,00	44.326,58 44.326,58 0,00	0,00 0,00 0,00	81.655.041,73 81.655.041,73 0,00	0,00 0,00 0,00	0,00 0,00 0,00	0,00 0,00 0,00	0,00 0,00 0,00	257.138.541,14 257.038.541,14 100.000,00
6	Activos Financieros	0,00	0,00	0,00	0,00	0,00	0,00	0,00	0,00	0,00	0,00	0,00
7	Servicios de la Deuda	3.894.142,00	5.942.972,53	0,00	0,00	0,00	727.903,29	0,00	0,00	0,00	0,00	10.565.017,82
8	Otros Gastos	0,00	0,80	0,00	0,00	0,00	75.129,37	0,00	0,00	0,00	0,00	75.130,17
9	Gastos Figurativos	0,00	0,00	0,00	0,00	0,00	0,00	0,00	0,00	0,00	0,00	0,00
	<b>TOTAL GENERAL</b>	<b>4.899.199.602,00</b>	<b>1.111.023.401,30</b>	<b>123.565,82</b>	<b>1.665.164,77</b>	<b>0,00</b>	<b>971.124.605,78</b>	<b>0,00</b>	<b>0,00</b>	<b>0,00</b>	<b>261.676.862,87</b>	<b>7.244.813.202,54</b>

Se certifica que se ha tenido a la vista la documentación de respaldo.



*Maria X. Garnica*  
 FIRMA  
**MARIA X. GARNICA**  
 D.E. Y C.P.  
 a/c DIR. GRAL. DE ADM.  
 UNIVERSIDAD NACIONAL DE SALTA

*Diego Sibelto*  
 FIRMA  
**Dr. DIEGO SIBELLO**  
 Secretario Administrativo  
 Universidad Nacional de Salta

*Victor N. Claros*  
 FIRMA  
**C.P.N. VICTOR N. CLAROS**  
 RECTOR  
 UNIVERSIDAD NACIONAL DE SALTA

ESTADO DE COMPOSICIÓN DEL CREDITO DE CIERRE  
 POR OBJETO DEL GASTO, FUENTE DE FINANCIAMIENTO Y FUNCIÓN

INCSO	CONCEPTO	TESORO NACIONAL		RECURSOS PROPIOS		RECURSOS CON AFECTACION ESPECIFICA		TRANSFERENCIAS INTERNAS		CREDITO INTERNO		ECONOMIAS DE EJERCICIOS ANTERIORES		TRANSFERENCIAS EXTERNAS		CREDITO EXTERNO		TOTAL GENERAL
		CREDITO DE CIERRE DEVENGADO	RECAUDADO	CREDITO DE CIERRE DEVENGADO	RECAUDADO	CREDITO DE CIERRE DEVENGADO	RECAUDADO	CREDITO DE CIERRE DEVENGADO	RECAUDADO	CREDITO DE CIERRE DEVENGADO	RECAUDADO	CREDITO DE CIERRE DEVENGADO	RECAUDADO	CREDITO DE CIERRE DEVENGADO	RECAUDADO	CREDITO DE CIERRE DEVENGADO	RECAUDADO	
1	Gastos en Personal	4.574.746,025,87	7.098.214,38	0,00	0,00	0,00	0,00	0,00	0,00	0,00	0,00	359.541.915,14	0,00	0,00	0,00	0,00	0,00	4.941.386.155,39
2	Bienes de Consumo	22.978.559,56	64.896.404,91	0,00	0,00	0,00	0,00	361.818,50	0,00	0,00	0,00	88.585.600,92	0,00	0,00	0,00	30.014,95	0,00	176.852.398,84
3	Servicios no Personales	125.550.956,73	748.480.110,12	121.413,05	0,00	0,00	0,00	798.496,89	0,00	0,00	0,00	250.149.556,60	0,00	0,00	0,00	411.428,06	0,00	1.125.511.961,45
4	Bienes de Uso	83.511.556,81	182.751.323,03	2.152,77	0,00	0,00	0,00	460.522,80	0,00	0,00	0,00	165.008.604,87	0,00	0,00	0,00	261.165.454,86	0,00	692.899.615,14
5	Transferencias - Corrientes - De Capital	58.658.118,03 58.658.118,03 0,00	92.371.769,87 92.271.769,87 100.000,00	0,00 0,00 0,00	0,00 0,00 0,00	0,00 0,00 0,00	0,00 0,00 0,00	44.326,58 44.326,58 0,00	0,00 0,00 0,00	0,00 0,00 0,00	0,00 0,00 0,00	74.341.319,58 74.341.319,58 0,00	0,00 0,00 0,00	0,00 0,00 0,00	0,00 0,00 0,00	0,00 0,00 0,00	0,00 0,00 0,00	225.415.534,06 225.315.534,06 100.000,00
6	Activos Financieros	0,00	0,00	0,00	0,00	0,00	0,00	0,00	0,00	0,00	0,00	0,00	0,00	0,00	0,00	0,00	0,00	0,00
7	Servicios de la Deuda	3.894.142,00	5.942.972,53	0,00	0,00	0,00	0,00	0,00	0,00	0,00	0,00	727.903,29	0,00	0,00	0,00	0,00	0,00	10.565.017,82
8	Otros Gastos	0,00	0,80	0,00	0,00	0,00	0,00	0,00	0,00	0,00	0,00	2,00	0,00	0,00	0,00	0,00	0,00	2,80
9	Gastos Figurativos	0,00	0,00	0,00	0,00	0,00	0,00	0,00	0,00	0,00	0,00	0,00	0,00	0,00	0,00	0,00	0,00	0,00
<b>TOTAL GENERAL</b>		<b>4.869.339.359,00</b>	<b>1.101.540.795,64</b>	<b>123.565,82</b>	<b>1.101.540.795,64</b>	<b>1.665.164,77</b>	<b>0,00</b>	<b>938.354.902,40</b>	<b>0,00</b>	<b>0,00</b>	<b>0,00</b>	<b>261.606.897,87</b>	<b>0,00</b>	<b>0,00</b>	<b>0,00</b>	<b>0,00</b>	<b>0,00</b>	<b>7.172.630.685,50</b>

Se certifica que se ha tenido a la vista la documentación de respaldo.



*María A. Garnica*  
 FIRMA  
**MARIA A. GARNICA**  
 D.E. Y C.P.  
 a/c DIR. GRAL. DE ADM.  
 UNIVERSIDAD NACIONAL DE SALTA

*Diego Sibelto*  
 FIRMA  
**Diego SIBELLO**  
 Secretario Administrativo  
 Universidad Nacional de Salta

*Victor H. Claros*  
 FIRMA  
**C.F.N. VICTOR H. CLAROS**  
 RECTOR  
 UNIVERSIDAD NACIONAL DE SALTA

ESTADO DE COMPOSICIÓN DEL CREDITO DE CIERRE  
 POR OBJETO DEL GASTO, FUENTE DE FINANCIAMIENTO Y FUNCIÓN

INCSO	CONCEPTO	TESORO NACIONAL		RECURSOS PROPIOS		RECURSOS CON AFECTACION ESPECIFICA		TRANSFERENCIAS INTERNAS		CREDITO INTERNO		ECONOMIAS DE EJERCICIOS ANTERIORES		TRANSFERENCIAS EXTERNAS		CREDITO EXTERNO		TOTAL GENERAL
		CREDITO DE CIERRE	DEVENGADO	RECAUDADO	CREDITO DE CIERRE	DEVENGADO	CREDITO DE CIERRE	DEVENGADO	CREDITO DE CIERRE	DEVENGADO	CREDITO DE CIERRE	DEVENGADO	CREDITO DE CIERRE	DEVENGADO	CREDITO DE CIERRE	DEVENGADO		
1	Gastos en Personal	0,00		0,00		0,00		0,00		0,00		1.636.145,46		0,00		0,00		1.636.145,46
2	Bienes de Consumo	200.000,00		370.407,62		0,00		0,00		0,00		2.924.661,47		0,00		24.000,00		3.519.069,09
3	Servicios no Personales	808.924,00		5.671.893,18		0,00		0,00		0,00		10.594.471,94		0,00		41.965,00		17.117.254,12
4	Bienes de Uso	7.478.430,00		403.908,93		0,00		0,00		0,00		10.225.574,99		0,00		4.000,00		18.111.913,92
5	Transferencias	21.372.889,00		3.036.395,93		0,00		0,00		0,00		7.313.722,15		0,00		0,00		31.723.007,08
	- Corrientes	21.372.889,00		3.036.395,93		0,00		0,00		0,00		7.313.722,15		0,00		0,00		31.723.007,08
	- De Capital	0,00		0,00		0,00		0,00		0,00		0,00		0,00		0,00		0,00
6	Activos Financieros	0,00		0,00		0,00		0,00		0,00		0,00		0,00		0,00		0,00
7	Servicios de la Deuda	0,00		0,00		0,00		0,00		0,00		0,00		0,00		0,00		0,00
8	Otros Gastos	0,00		0,00		0,00		0,00		0,00		75.127,37		0,00		0,00		75.127,37
9	Gastos Figurativos	0,00		0,00		0,00		0,00		0,00		0,00		0,00		0,00		0,00
	<b>TOTAL GENERAL</b>	<b>29.860.243,00</b>		<b>9.482.605,66</b>		<b>0,00</b>		<b>0,00</b>		<b>0,00</b>		<b>32.769.703,38</b>		<b>0,00</b>		<b>69.965,00</b>		<b>72.182.517,04</b>

Se certifica que se ha tenido a la vista la documentación de respaldo.



FIRMA  
 MARIA A. GARNICA  
 D.E. Y C.P.  
 a/c DIR. GRAL DE ADM.  
 UNIVERSIDAD NACIONAL DE SALTA

FIRMA  
 Cr. DIEGO SIBELLO  
 Secretario Administrativo  
 Universidad Nacional de Salta

FIRMA  
 C.P.N. VICTOR ALZAROS  
 RECTOR  
 UNIVERSIDAD NACIONAL DE SALTA



ESTADO DE ELECCION PRESUPUESTARIA DE GASTOS  
POR INCISO, FUENTE DE FINANCIAMIENTO Y FUNCIÓN  
(Continuación)

-En Pesos-

CONCEPTO	SUBTOTAL INTERNO		TRANSFERENCIAS EXTERNAS		CREDITO EXTERNO		SUBTOTAL EXTERNO		TOTAL GENERAL		
	COMPROMISO	DEVENGADO	PAGADO	COMPROMISO	DEVENGADO	PAGADO	COMPROMISO	DEVENGADO	COMPROMISO	DEVENGADO	PAGADO
1 Gastos en Personal	4.043.994.590,27	3.480.666.510,22	0,00	0,00	0,00	0,00	0,00	0,00	4.043.994.590,27	3.480.666.510,22	3.480.666.510,22
2 Gastos de Consumo	73.590.092,02	66.481.753,17	0,00	0,00	0,00	0,00	0,00	0,00	73.590.092,02	66.481.753,17	66.481.753,17
- Procs. alimenticios, agropecuarios y forestales	15.424.660,86	11.332.348,82	0,00	0,00	0,00	0,00	0,00	0,00	15.424.660,86	11.332.348,82	11.332.348,82
- Textiles y vestuario	5.667.874,89	5.666.892,87	0,00	0,00	0,00	0,00	0,00	0,00	5.667.874,89	5.666.892,87	5.666.892,87
- Procs. de papel, cartón e impresión	2.203.297,79	1.849.110,16	0,00	0,00	0,00	0,00	0,00	0,00	2.203.297,79	1.849.110,16	1.849.110,16
- Procs. de cuero y caucho	141.341,52	141.341,52	0,00	0,00	0,00	0,00	0,00	0,00	141.341,52	141.341,52	141.341,52
- Procs. químicos, combustibles y lubricantes	9.129.760,68	8.202.180,79	0,00	0,00	0,00	0,00	0,00	0,00	9.129.760,68	8.202.180,79	8.202.180,79
- Procs. de minerales no metálicos	972.065,55	971.946,28	0,00	0,00	0,00	0,00	0,00	0,00	972.065,55	971.946,28	971.946,28
- Procs. metálicos	5.060.479,95	4.929.867,52	0,00	0,00	0,00	0,00	0,00	0,00	5.060.479,95	4.929.867,52	4.929.867,52
- Minerales	92.510,12	92.510,12	0,00	0,00	0,00	0,00	0,00	0,00	92.510,12	92.510,12	92.510,12
- Otros bienes de consumo	34.886.080,64	31.766.201,69	0,00	0,00	0,00	0,00	0,00	0,00	34.886.080,64	31.766.201,69	31.766.201,69
3 Servicios no Personales	163.693.274,48	162.616.773,05	0,00	0,00	0,00	0,00	0,00	0,00	163.693.274,48	162.616.773,05	162.616.773,05
- Servicios Básicos	2.189.107,10	2.189.107,10	0,00	0,00	0,00	0,00	0,00	0,00	2.189.107,10	2.189.107,10	2.189.107,10
- Alquileres y alquileres de maquinaria y equipo	2.189.107,10	2.189.107,10	0,00	0,00	0,00	0,00	0,00	0,00	2.189.107,10	2.189.107,10	2.189.107,10
- Alquileres y alquileres de maquinaria y equipo	2.189.107,10	2.189.107,10	0,00	0,00	0,00	0,00	0,00	0,00	2.189.107,10	2.189.107,10	2.189.107,10
- Servicios de comunicaciones	16.363.239,61	15.999.081,61	0,00	0,00	0,00	0,00	0,00	0,00	16.363.239,61	15.999.081,61	15.999.081,61
- Servicios de comunicaciones y financieras	80.758.403,29	80.177.035,66	0,00	0,00	0,00	0,00	0,00	0,00	80.758.403,29	80.177.035,66	80.140.135,66
- Publicidad y propaganda	7.666.156,81	7.535.985,77	0,00	0,00	0,00	0,00	0,00	0,00	7.666.156,81	7.535.985,77	7.535.985,77
- Paquetes y viajes	594.739,72	594.739,72	0,00	0,00	0,00	0,00	0,00	0,00	594.739,72	594.739,72	594.739,72
- Precios y tarifas	5.149.100,87	5.082.096,87	0,00	0,00	0,00	0,00	0,00	0,00	5.149.100,87	5.082.096,87	5.082.096,87
- Impuestos, derechos y tasas	4.612.440,42	4.608.938,37	0,00	0,00	0,00	0,00	0,00	0,00	4.612.440,42	4.608.938,37	4.608.938,37
- Otros servicios (1)	43.385.573,62	42.768.322,62	0,00	0,00	0,00	0,00	0,00	0,00	43.385.573,62	42.768.322,62	42.768.322,62
4 Bienes de Uso	202.226.666,79	106.971.822,06	0,00	0,00	0,00	0,00	0,00	0,00	202.226.666,79	106.971.822,06	106.971.822,06
- Infraestructura	62.113.756,72	57.636.434,86	0,00	0,00	0,00	0,00	0,00	0,00	62.113.756,72	57.636.434,86	57.614.102,11
- Equipamiento	117.793.994,50	49.177.526,28	0,00	0,00	0,00	0,00	0,00	0,00	117.793.994,50	49.177.526,28	49.177.526,28
- Otros	2.318.935,57	2.160.193,67	0,00	0,00	0,00	0,00	0,00	0,00	2.318.935,57	2.160.193,67	2.160.193,67
5 Transienceras	144.252.987,86	143.180.672,30	0,00	0,00	0,00	0,00	0,00	0,00	144.252.987,86	143.180.672,30	143.180.672,30
- Bienes de uso (estudiantes)	7.406.600,00	7.406.600,00	0,00	0,00	0,00	0,00	0,00	0,00	7.406.600,00	7.406.600,00	7.406.600,00
- Otros (resto de inciso 5)	58.807.051,98	58.272.051,98	0,00	0,00	0,00	0,00	0,00	0,00	58.807.051,98	58.272.051,98	58.272.051,98
6 Activo Financiero	3.894.136,59	3.894.136,59	0,00	0,00	0,00	0,00	0,00	0,00	3.894.136,59	3.894.136,59	3.894.136,59
7 Servicios de la Deuda	0,00	0,00	0,00	0,00	0,00	0,00	0,00	0,00	0,00	0,00	0,00
8 Otros Gastos	0,00	0,00	0,00	0,00	0,00	0,00	0,00	0,00	0,00	0,00	0,00
9 Gastos Financieros	0,00	0,00	0,00	0,00	0,00	0,00	0,00	0,00	0,00	0,00	0,00
<b>TOTAL GENERAL</b>	<b>4.656.857.654,84</b>	<b>4.552.997.847,69</b>	<b>3.871.828.752,90</b>	<b>0,00</b>	<b>464.598,78</b>	<b>0,00</b>	<b>464.598,78</b>	<b>0,00</b>	<b>4.657.322.167,62</b>	<b>4.552.997.847,69</b>	<b>3.871.828.752,90</b>

Se verifica que se ha leído a la vista la documentación de respaldo.



*Maria X Garnica*  
**MARIA X GARNICA**  
 D.E. y C.P.  
 a/c DIR. GRAL. DE ADM.  
 UNIVERSIDAD NACIONAL DE SALTA

*Diego Sibello*  
**Diego Sibello**  
 Secretario Administrativo  
 Universidad Nacional de Salta

*C.P.N. Victoria Claros*  
**C.P.N. VICTORIA CLAROS**  
 RECTOR  
 UNIVERSIDAD NACIONAL DE SALTA

**ESTADO DE EJECUCION PRESUPUESTARIA DE GASTOS  
 POR RUBRO, FUENTE DE FINANCIAMIENTO Y FONCIÓN**

RUBRO	CONCEPTO	TESORO NACIONAL		RECURSOS PROPIOS		RECURSOS CON AFECTACIÓN ESPECÍFICA		TRANSFERENCIAS INTERNAS		CREDITO INTERNO		COMPROMISO		DEVENGADO		ECONOMÍAS DE EJERCICIOS ANTERIORES		PAGADO
		COMPROMISO	DEVENGADO	PAGADO	COMPROMISO	DEVENGADO	PAGADO	COMPROMISO	DEVENGADO	PAGADO	COMPROMISO	DEVENGADO	PAGADO	COMPROMISO	DEVENGADO	PAGADO		
1	Gastos en Personal	4.027.813,102,20	4.027.813,102,20	3.467.264,026,49	426.995,43	426.995,43	0,00	0,00	0,00	0,00	0,00	0,00	0,00	0,00	0,00	0,00	0,00	12.975.468,30
2	Bienes de Consumo	11.546.924,78	10.867.540,04	10.811.137,04	31.196.997,65	28.998.477,35	0,00	0,00	0,00	0,00	0,00	0,00	0,00	0,00	0,00	0,00	0,00	22.295.768,83
	- Bienes administrativos, aplicativos y forestales	1.438.167,25	1.438.167,25	1.436.727,25	5.916.999,26	5.916.999,26	0,00	0,00	0,00	0,00	0,00	0,00	0,00	0,00	0,00	0,00	0,00	3.922.796,61
	- Bienes de uso común	696.063,89	696.063,89	696.063,89	2.511.750,41	2.511.750,41	0,00	0,00	0,00	0,00	0,00	0,00	0,00	0,00	0,00	0,00	0,00	2.296.360,29
	- Próx. de uso y cambio	2.052,30	375.693,04	369.963,04	998.010,36	870.003,65	0,00	0,00	0,00	0,00	0,00	0,00	0,00	0,00	0,00	0,00	0,00	501.859,71
	- Próx. de alquiler	727.420,07	696.026,07	2.692,30	138.590,10	138.590,10	0,00	0,00	0,00	0,00	0,00	0,00	0,00	0,00	0,00	0,00	0,00	2.783.961,91
	- Próx. de mineras no metálicas	335.776,16	335.776,16	335.776,16	4.380.330,01	3.981.461,23	0,00	0,00	0,00	0,00	0,00	0,00	0,00	0,00	0,00	0,00	0,00	129.884,42
	- Próx. metálicas	1.715.007,04	1.618.208,11	1.618.208,11	2.067.374,35	2.042.571,70	0,00	0,00	0,00	0,00	0,00	0,00	0,00	0,00	0,00	0,00	0,00	1.243.576,41
	- Minerales	44.760,00	44.760,00	44.760,00	32.209,00	32.209,00	0,00	0,00	0,00	0,00	0,00	0,00	0,00	0,00	0,00	0,00	0,00	15.541,12
	- Otros bienes de consumo	5.630.763,13	5.457.850,20	5.439.802,20	15.624.905,77	14.890.861,04	0,00	0,00	0,00	0,00	0,00	0,00	0,00	0,00	0,00	0,00	0,00	11.437.708,98
3	Servicios no Personales	60.548.387,95	59.829.042,58	59.201.862,88	78.196.052,80	73.978.933,85	0,00	0,00	0,00	0,00	0,00	0,00	0,00	0,00	0,00	0,00	0,00	46.659.558,42
	- Servicios Básicos	22.672.766,28	22.672.766,28	22.672.766,28	22.672.766,28	22.672.766,28	0,00	0,00	0,00	0,00	0,00	0,00	0,00	0,00	0,00	0,00	0,00	112.283,74
	- Alquileres y derechos	538.620,22	538.620,22	538.620,22	1.139.452,84	1.067.928,88	0,00	0,00	0,00	0,00	0,00	0,00	0,00	0,00	0,00	0,00	0,00	567.765,20
	- Mantenimiento, reparación e impreza	3.766.198,13	3.246.852,76	2.933.652,76	10.075.554,87	7.207.241,57	0,00	0,00	0,00	0,00	0,00	0,00	0,00	0,00	0,00	0,00	0,00	5.882.721,53
	- Servicios técnicos y profesionales	18.825.372,89	18.825.372,89	18.825.372,89	38.288.230,67	37.795.430,67	0,00	0,00	0,00	0,00	0,00	0,00	0,00	0,00	0,00	0,00	0,00	21.737.905,42
	- Servicios comerciales y financieros	1.618.312,15	1.618.312,15	1.618.312,15	5.203.346,47	4.963.111,43	0,00	0,00	0,00	0,00	0,00	0,00	0,00	0,00	0,00	0,00	0,00	776.798,16
	- Pasajes y propaganda	19.823,70	19.823,70	19.823,70	419.406,81	408.034,73	0,00	0,00	0,00	0,00	0,00	0,00	0,00	0,00	0,00	0,00	0,00	140.725,01
	- Pasajes	352.965,76	352.965,76	352.965,76	2.995.622,07	2.884.598,04	0,00	0,00	0,00	0,00	0,00	0,00	0,00	0,00	0,00	0,00	0,00	136.561,65
	- Impuestos, derechos y tasas	2.670.220,26	2.670.220,26	2.670.220,26	1.044.289,29	1.044.289,29	0,00	0,00	0,00	0,00	0,00	0,00	0,00	0,00	0,00	0,00	0,00	894.412,54
4	Bienes de Uso	9.694.000,00	9.694.000,00	9.694.000,00	11.794.783,96	11.794.783,96	0,00	0,00	0,00	0,00	0,00	0,00	0,00	0,00	0,00	0,00	0,00	15.619.937,41
	- Infraestructura	6.197.277,35	6.197.277,35	6.197.277,35	14.512.105,46	14.512.105,46	0,00	0,00	0,00	0,00	0,00	0,00	0,00	0,00	0,00	0,00	0,00	76.439.766,39
	- Equipamiento	5.918.400,00	5.152.298,00	5.152.298,00	63.108.188,67	62.427.500,22	0,00	0,00	0,00	0,00	0,00	0,00	0,00	0,00	0,00	0,00	0,00	33.433.962,78
	- Otros	81.810,84	81.810,84	81.810,84	1.897.715,38	1.897.715,38	0,00	0,00	0,00	0,00	0,00	0,00	0,00	0,00	0,00	0,00	0,00	29.895.316,33
5	Transferencias	22.831.362,71	22.831.362,71	22.831.362,71	63.116.433,95	62.427.500,22	0,00	0,00	0,00	0,00	0,00	0,00	0,00	0,00	0,00	0,00	0,00	42.690.640,26
	- Becas (Becas a estudiantes)	0,00	0,00	0,00	5.680.869,55	5.226.936,22	0,00	0,00	0,00	0,00	0,00	0,00	0,00	0,00	0,00	0,00	0,00	315.163,35
	- Otras (trato de cliente, o asistm, (no otora))	442.774,54	442.774,54	442.774,54	57.435.584,40	57.200.564,40	0,00	0,00	0,00	0,00	0,00	0,00	0,00	0,00	0,00	0,00	0,00	200.667,45
6	Otros Financios	3.894.136,59	3.894.136,59	3.576.529,70	0,00	0,00	0,00	0,00	0,00	0,00	0,00	0,00	0,00	0,00	0,00	0,00	0,00	38.785.104,01
7	Sociedades	0,00	0,00	0,00	0,00	0,00	0,00	0,00	0,00	0,00	0,00	0,00	0,00	0,00	0,00	0,00	0,00	34.018.704,01
8	Otros Gastos	0,00	0,00	0,00	0,80	0,80	0,00	0,00	0,00	0,00	0,00	0,00	0,00	0,00	0,00	0,00	0,00	33.263.190,97
9	Gastos Especiales	0,00	0,00	0,00	0,00	0,00	0,00	0,00	0,00	0,00	0,00	0,00	0,00	0,00	0,00	0,00	0,00	146.800,00
	- Otros (trato de cliente, o asistm, (no otora))	0,00	0,00	0,00	57.435.584,40	57.200.564,40	0,00	0,00	0,00	0,00	0,00	0,00	0,00	0,00	0,00	0,00	0,00	628.713,04
	- Otros Gastos	0,00	0,00	0,00	0,00	0,00	0,00	0,00	0,00	0,00	0,00	0,00	0,00	0,00	0,00	0,00	0,00	0,00
	- Gastos Especiales	0,00	0,00	0,00	0,80	0,80	0,00	0,00	0,00	0,00	0,00	0,00	0,00	0,00	0,00	0,00	0,00	0,00
	- Otros	0,00	0,00	0,00	0,00	0,00	0,00	0,00	0,00	0,00	0,00	0,00	0,00	0,00	0,00	0,00	0,00	0,00
	- Otros	0,00	0,00	0,00	0,00	0,00	0,00	0,00	0,00	0,00	0,00	0,00	0,00	0,00	0,00	0,00	0,00	0,00
	- Otros	0,00	0,00	0,00	0,00	0,00	0,00	0,00	0,00	0,00	0,00	0,00	0,00	0,00	0,00	0,00	0,00	0,00
	- Otros	0,00	0,00	0,00	0,00	0,00	0,00	0,00	0,00	0,00	0,00	0,00	0,00	0,00	0,00	0,00	0,00	0,00
	- Otros	0,00	0,00	0,00	0,00	0,00	0,00	0,00	0,00	0,00	0,00	0,00	0,00	0,00	0,00	0,00	0,00	0,00
	- Otros	0,00	0,00	0,00	0,00	0,00	0,00	0,00	0,00	0,00	0,00	0,00	0,00	0,00	0,00	0,00	0,00	0,00
	- Otros	0,00	0,00	0,00	0,00	0,00	0,00	0,00	0,00	0,00	0,00	0,00	0,00	0,00	0,00	0,00	0,00	0,00
	- Otros	0,00	0,00	0,00	0,00	0,00	0,00	0,00	0,00	0,00	0,00	0,00	0,00	0,00	0,00	0,00	0,00	0,00
	- Otros	0,00	0,00	0,00	0,00	0,00	0,00	0,00	0,00	0,00	0,00	0,00	0,00	0,00	0,00	0,00	0,00	0,00
	- Otros	0,00	0,00	0,00	0,00	0,00	0,00	0,00	0,00	0,00	0,00	0,00	0,00	0,00	0,00	0,00	0,00	0,00
	- Otros	0,00	0,00	0,00	0,00	0,00	0,00	0,00	0,00	0,00	0,00	0,00	0,00	0,00	0,00	0,00	0,00	0,00
	- Otros	0,00	0,00	0,00	0,00	0,00	0,00	0,00	0,00	0,00	0,00	0,00	0,00	0,00	0,00	0,00	0,00	0,00
	- Otros	0,00	0,00	0,00	0,00	0,00	0,00	0,00	0,00	0,00	0,00	0,00	0,00	0,00	0,00	0,00	0,00	0,00
	- Otros	0,00	0,00	0,00	0,00	0,00	0,00	0,00	0,00	0,00	0,00	0,00	0,00	0,00	0,00	0,00	0,00	0,00
	- Otros	0,00	0,00	0,00	0,00	0,00	0,00	0,00	0,00	0,00	0,00	0,00	0,00	0,00	0,00	0,00	0,00	0,00
	- Otros	0,00	0,00	0,00	0,00	0,00	0,00	0,00	0,00	0,00	0,00	0,00	0,00	0,00	0,00	0,00	0,00	0,00
	- Otros	0,00	0,00	0,00	0,00	0,00	0,00	0,00	0,00	0,00	0,00	0,00	0,00	0,00	0,00	0,00	0,00	0,00
	- Otros	0,00	0,00	0,00	0,00	0,00	0,00	0,00	0,00	0,00	0,00	0,00	0,00	0,00	0,00	0,00	0,00	0,00
	- Otros	0,00	0,00	0,00	0,00	0,00	0,00	0,00	0,00	0,00	0,00	0,00	0,00	0,00	0,00	0,00	0,00	0,00
	- Otros	0,00	0,00	0,00	0,00	0,00	0,00	0,00	0,00	0,00	0,00	0,00	0,00	0,00	0,00	0,00	0,00	0,00
	- Otros	0,00	0,00	0,00	0,00	0,00	0,00	0,00	0,00	0,00	0,00	0,00	0,00	0,00	0,00	0,00	0,00	0,00
	- Otros	0,00	0,00	0,00	0,00	0,00	0,00	0,00	0,00	0,00	0,00	0,00	0,00	0,00	0,00	0,00	0,00	0,00
	- Otros	0,00	0,00	0,00	0,00	0,												

ESTADO DE EJECUCION PRESUPUESTARIA DE GASTOS  
POR INCISO, FUENTE DE FINANCIAMIENTO Y FUNCION  
(Continuación)

En Pesos

INCISO	CONCEPTO	SUBTOTAL INTERNO			TRANSFERENCIAS EXTERNAS			CREDITO EXTERNO			SUBTOTAL EXTERNO			TOTAL GENERAL		
		COMPROMISO	DEVENGADO	PAGADO	COMPROMISO	DEVENGADO	PAGADO	COMPROMISO	DEVENGADO	PAGADO	COMPROMISO	DEVENGADO	PAGADO	COMPROMISO	DEVENGADO	PAGADO
1	Gastos de Personal	4.043.994.580,27	3.480.666.510,22	0,00	0,00	0,00	0,00	0,00	0,00	0,00	0,00	0,00	4.043.994.580,27	3.480.666.510,22	0,00	
2	Bienes de Consumo	71.391.101,54	62.114.900,22	0,00	0,00	0,00	0,00	0,00	0,00	0,00	0,00	0,00	71.391.101,54	62.114.900,22	0,00	
	- Prods alimenticios, agropecuarios y forestales	15.344.857,39	11.052.545,33	0,00	0,00	0,00	0,00	0,00	0,00	0,00	0,00	0,00	15.344.857,39	11.052.545,33	0,00	
	- Textiles y vestuario	5.665.174,89	5.665.192,87	0,00	0,00	0,00	0,00	0,00	0,00	0,00	0,00	0,00	5.665.174,89	5.665.192,87	0,00	
	- Prods de papel, cartón e impresos	1.831.906,16	1.775.922,16	0,00	0,00	0,00	0,00	0,00	0,00	0,00	0,00	0,00	1.831.906,16	1.775.922,16	0,00	
	- Prods de cuero y caucho	141.341,52	141.341,52	0,00	0,00	0,00	0,00	0,00	0,00	0,00	0,00	0,00	141.341,52	141.341,52	0,00	
	- Prods químicos, combustibles y lubricantes	8.766.391,68	7.841.711,99	0,00	0,00	0,00	0,00	0,00	0,00	0,00	0,00	0,00	8.766.391,68	7.841.711,99	0,00	
	- Prods de minerales no metálicos	899.885,55	885.746,26	0,00	0,00	0,00	0,00	0,00	0,00	0,00	0,00	0,00	899.885,55	885.746,26	0,00	
	- Prods metálicos	5.034.968,65	4.904.356,22	0,00	0,00	0,00	0,00	0,00	0,00	0,00	0,00	0,00	5.034.968,65	4.904.356,22	0,00	
	- Minerales	92.510,12	92.510,12	0,00	0,00	0,00	0,00	0,00	0,00	0,00	0,00	0,00	92.510,12	92.510,12	0,00	
	- Otros bienes de consumo	33.256.877,75	30.729.877,75	0,00	0,00	0,00	0,00	0,00	0,00	0,00	0,00	0,00	33.256.877,75	30.729.877,75	0,00	
3	Servicios no Personales	181.548.954,87	179.729.180,34	0,00	0,00	0,00	0,00	0,00	0,00	0,00	0,00	0,00	181.548.954,87	179.729.180,34	0,00	
	- Alquileres y servicios	2.140.405,85	2.140.405,85	0,00	0,00	0,00	0,00	0,00	0,00	0,00	0,00	0,00	2.140.405,85	2.140.405,85	0,00	
	- Arrendamiento	2.174.314,30	2.174.314,30	0,00	0,00	0,00	0,00	0,00	0,00	0,00	0,00	0,00	2.174.314,30	2.174.314,30	0,00	
	- Servicios básicos	2.245.838,26	2.245.838,26	0,00	0,00	0,00	0,00	0,00	0,00	0,00	0,00	0,00	2.245.838,26	2.245.838,26	0,00	
	- Servicios de comunicaciones y servicios	19.724.474,53	15.672.569,09	0,00	0,00	0,00	0,00	0,00	0,00	0,00	0,00	0,00	19.724.474,53	15.672.569,09	0,00	
	- Servicios de transporte	78.932.463,00	78.422.623,00	0,00	0,00	0,00	0,00	0,00	0,00	0,00	0,00	0,00	78.932.463,00	78.422.623,00	0,00	
	- Servicios comerciales y financieros	7.795.446,78	7.468.275,74	0,00	0,00	0,00	0,00	0,00	0,00	0,00	0,00	0,00	7.795.446,78	7.468.275,74	0,00	
	- Servicios de mantenimiento	579.960,52	566.583,44	0,00	0,00	0,00	0,00	0,00	0,00	0,00	0,00	0,00	579.960,52	566.583,44	0,00	
	- Pasajes y viáticos	4.608.938,37	4.483.938,37	0,00	0,00	0,00	0,00	0,00	0,00	0,00	0,00	0,00	4.608.938,37	4.483.938,37	0,00	
	- Impuestos, servicios y tasas	43.058.823,62	42.345.126,62	0,00	0,00	0,00	0,00	0,00	0,00	0,00	0,00	0,00	43.058.823,62	42.345.126,62	0,00	
4	Bienes de Uso	195.149.149,22	103.822.027,49	0,00	0,00	0,00	0,00	0,00	0,00	0,00	0,00	0,00	195.149.149,22	103.822.027,49	0,00	
	- Infraestructura	62.113.756,72	57.614.102,11	0,00	0,00	0,00	0,00	0,00	0,00	0,00	0,00	0,00	62.113.756,72	57.614.102,11	0,00	
	- Equipamiento	111.717.228,93	44.027.131,71	0,00	0,00	0,00	0,00	0,00	0,00	0,00	0,00	0,00	111.717.228,93	44.027.131,71	0,00	
	- Otros	2.318.163,57	2.180.793,67	0,00	0,00	0,00	0,00	0,00	0,00	0,00	0,00	0,00	2.318.163,57	2.180.793,67	0,00	
5	Transferencias	125.180.234,00	116.189.884,00	0,00	0,00	0,00	0,00	0,00	0,00	0,00	0,00	0,00	125.180.234,00	116.189.884,00	0,00	
	- Beca (Beca a estudiantes)	66.294.780,80	58.337.842,02	0,00	0,00	0,00	0,00	0,00	0,00	0,00	0,00	0,00	66.294.780,80	58.337.842,02	0,00	
	- Beca (Beca a docentes)	146.800,00	146.800,00	0,00	0,00	0,00	0,00	0,00	0,00	0,00	0,00	0,00	146.800,00	146.800,00	0,00	
	- Otros (Beca a otros)	58.507.051,96	57.655.251,96	0,00	0,00	0,00	0,00	0,00	0,00	0,00	0,00	0,00	58.507.051,96	57.655.251,96	0,00	
6	Activos Financieros	0,00	0,00	0,00	0,00	0,00	0,00	0,00	0,00	0,00	0,00	0,00	0,00	0,00	0,00	
7	Servicios de la Deuda	3.894.136,59	3.576.529,70	0,00	0,00	0,00	0,00	0,00	0,00	0,00	0,00	0,00	3.894.136,59	3.576.529,70	0,00	
8	Otros Gastos	0,80	0,80	0,00	0,00	0,00	0,00	0,00	0,00	0,00	0,00	0,00	0,80	0,80	0,00	
9	Gastos Financieros	0,00	0,00	0,00	0,00	0,00	0,00	0,00	0,00	0,00	0,00	0,00	0,00	0,00	0,00	
	<b>TOTAL GENERAL</b>	<b>4.626.090.090,13</b>	<b>3.946.079.022,57</b>	<b>0,00</b>	<b>0,00</b>	<b>0,00</b>	<b>0,00</b>	<b>0,00</b>	<b>0,00</b>	<b>0,00</b>	<b>0,00</b>	<b>0,00</b>	<b>4.626.090.090,13</b>	<b>3.946.079.022,57</b>	<b>0,00</b>	

Se certifica que se ha leído a la vez la documentación de respaldo.



MARIA A. GARNICA  
D.E. y C.P.  
B/c DIR. GRAL. DE ADM.  
UNIVERSIDAD NACIONAL DE SALTA

Cr. DIEGO SIBELLO  
Secretario Administrativo  
Universidad Nacional de Salta

C.P.N. VICTOR H. CLAROS  
RECTOR  
UNIVERSIDAD NACIONAL DE SALTA

ESTADO DE EJECUCION PRESUPUESTARIA DE GASTOS  
 POR INCISO, FUENTE DE FINANCIAMIENTO Y FONDO

CUADRO N° 11

-En Pesos-

INCISO	CONCEPTO	TESORO NACIONAL		RECURSOS PROPIOS		RECURSOS CON AFECTACIÓN ESPECÍFICA		TRANSFERENCIAS INTERNAS		CREDITO INTERNO		ECONOMÍAS DE EJERCICIOS ANTERIORES			
		COMPROMISO	DEVENGADO	PAGADO	COMPROMISO	DEVENGADO	PAGADO	COMPROMISO	DEVENGADO	PAGADO	COMPROMISO	DEVENGADO	PAGADO	COMPROMISO	DEVENGADO
1	Gastos en Personal	0,00	0,00	0,00	0,00	0,00	0,00	0,00	0,00	0,00	0,00	0,00	0,00	0,00	0,00
2	Bienes de Consumo	112.458,58	112.458,58	0,00	86.750,00	66.750,00	0,00	0,00	0,00	0,00	0,00	1.872.331,57	1.872.331,57	33.675,00	33.675,00
	- Prods alimenticios, agropecuarios y forestales	46.128,49	46.128,49	0,00	0,00	0,00	0,00	0,00	0,00	0,00	0,00	1.700,00	1.700,00	1.004,00	1.004,00
	- Textiles y vestuario	0,00	0,00	0,00	0,00	0,00	0,00	0,00	0,00	0,00	0,00	0,00	0,00	0,00	0,00
	- Prods de papel, cartón e impreso	16.200,00	16.200,00	0,00	0,00	0,00	0,00	0,00	0,00	0,00	0,00	0,00	0,00	0,00	0,00
	- Prods de cuero y caucho	0,00	0,00	0,00	0,00	0,00	0,00	0,00	0,00	0,00	0,00	0,00	0,00	0,00	0,00
	- Prods químicos, combustibles y lubricantes	0,00	0,00	0,00	0,00	0,00	0,00	0,00	0,00	0,00	0,00	0,00	0,00	0,00	0,00
	- Prods de minerales no metálicos	0,00	0,00	0,00	0,00	0,00	0,00	0,00	0,00	0,00	0,00	0,00	0,00	0,00	0,00
	- Metales	0,00	0,00	0,00	0,00	0,00	0,00	0,00	0,00	0,00	0,00	0,00	0,00	0,00	0,00
3	Otros bienes de consumo	50.130,09	50.130,09	0,00	86.750,00	66.750,00	0,00	0,00	0,00	0,00	0,00	1.367.772,47	1.367.772,47	2.489.432,91	2.489.432,91
	- Servicios no Personales	398.180,00	398.180,00	0,00	0,00	0,00	0,00	0,00	0,00	0,00	0,00	0,00	0,00	0,00	0,00
	- Servicios Básicos	0,00	0,00	0,00	0,00	0,00	0,00	0,00	0,00	0,00	0,00	0,00	0,00	0,00	0,00
	- Alquila y fletes	5.500,00	5.500,00	0,00	0,00	0,00	0,00	0,00	0,00	0,00	0,00	0,00	0,00	0,00	0,00
	- Mantenimiento, reparación y limpieza	2.100,00	2.100,00	0,00	0,00	0,00	0,00	0,00	0,00	0,00	0,00	0,00	0,00	0,00	0,00
	- Servicios técnicos y profesionales	208.590,00	208.590,00	0,00	0,00	0,00	0,00	0,00	0,00	0,00	0,00	0,00	0,00	0,00	0,00
	- Servicios comerciales y financieros	0,00	0,00	0,00	0,00	0,00	0,00	0,00	0,00	0,00	0,00	0,00	0,00	0,00	0,00
	- Publicidad y propaganda	0,00	0,00	0,00	0,00	0,00	0,00	0,00	0,00	0,00	0,00	0,00	0,00	0,00	0,00
	- Pasajes y viáticos	152.240,00	152.240,00	0,00	0,00	0,00	0,00	0,00	0,00	0,00	0,00	0,00	0,00	0,00	0,00
	- Impuestos, derechos y tasas	0,00	0,00	0,00	0,00	0,00	0,00	0,00	0,00	0,00	0,00	0,00	0,00	0,00	0,00
	- Otros servicios	29.750,00	29.750,00	0,00	0,00	0,00	0,00	0,00	0,00	0,00	0,00	0,00	0,00	0,00	0,00
4	Bienes de Uso	2.800,00	2.800,00	0,00	48.622,67	48.622,67	0,00	0,00	0,00	0,00	0,00	0,00	0,00	0,00	0,00
	- Infraestructura	0,00	0,00	0,00	0,00	0,00	0,00	0,00	0,00	0,00	0,00	0,00	0,00	0,00	0,00
	- Equipamiento	2.800,00	2.800,00	0,00	48.622,67	48.622,67	0,00	0,00	0,00	0,00	0,00	0,00	0,00	0,00	0,00
	- Otros	0,00	0,00	0,00	0,00	0,00	0,00	0,00	0,00	0,00	0,00	0,00	0,00	0,00	0,00
5	Transferencias	10.805.086,30	10.785.886,30	0,00	2.429.800,00	2.429.800,00	0,00	0,00	0,00	0,00	0,00	0,00	0,00	0,00	0,00
	- Beca (Beca a estudiantes)	3.849.286,30	3.830.086,30	0,00	2.429.800,00	2.429.800,00	0,00	0,00	0,00	0,00	0,00	0,00	0,00	0,00	0,00
	- Transfer. a. client. o accion. (vencidos)	6.955.800,00	6.955.800,00	0,00	0,00	0,00	0,00	0,00	0,00	0,00	0,00	0,00	0,00	0,00	0,00
	- Otros (resto de ítem 5)	0,00	0,00	0,00	0,00	0,00	0,00	0,00	0,00	0,00	0,00	0,00	0,00	0,00	0,00
6	Activos Financieros	0,00	0,00	0,00	0,00	0,00	0,00	0,00	0,00	0,00	0,00	0,00	0,00	0,00	0,00
7	Servicios de la Deuda	0,00	0,00	0,00	0,00	0,00	0,00	0,00	0,00	0,00	0,00	0,00	0,00	0,00	0,00
8	Otros Gastos	0,00	0,00	0,00	0,00	0,00	0,00	0,00	0,00	0,00	0,00	0,00	0,00	0,00	0,00
9	Gastos Figurativos	0,00	0,00	0,00	0,00	0,00	0,00	0,00	0,00	0,00	0,00	0,00	0,00	0,00	0,00
	<b>TOTAL GENERAL</b>	<b>11.318.326,88</b>	<b>11.299.126,88</b>	<b>7.659.470,88</b>	<b>2.619.380,31</b>	<b>2.545.172,67</b>	<b>0,00</b>	<b>0,00</b>	<b>0,00</b>	<b>0,00</b>	<b>0,00</b>	<b>16.829.861,52</b>	<b>15.545.086,38</b>	<b>15.545.086,38</b>	<b>15.545.086,38</b>

Se certifica que se le remite a la lista la documentación de respaldo.



ESTADO DE EJECUCION PRESUPUESTARIA DE GASTOS  
POR INCISO, FUENTE DE FINANCIAMIENTO Y FUNCION  
(Continuación)

-En Pesos-


CONCEPTO	SUBTOTAL INTERNO		TRANSFERENCIAS EXTERNAS		CREDITO EXTERNO		SUBTOTAL EXTERNO		TOTAL GENERAL		
	COMPROMISO	DEVENGADO	PAGADO	COMPROMISO	DEVENGADO	PAGADO	COMPROMISO	DEVENGADO	COMPROMISO	DEVENGADO	PAGADO
1 Gastos de Personal	0,00	0,00	0,00	0,00	0,00	0,00	0,00	0,00	0,00	0,00	0,00
2 Bienes de Consumo	2.198.990,48	2.051.540,15	2.051.540,15	0,00	0,00	0,00	2.208.990,48	2.051.540,15	2.208.990,48	2.051.540,15	2.051.540,15
- Prods. alimenticios, agropecuarios y forestales	79.803,49	79.803,49	79.803,49	0,00	0,00	0,00	79.803,49	79.803,49	79.803,49	79.803,49	79.803,49
- Trazos y vestuario	1.700,00	1.700,00	1.700,00	0,00	0,00	0,00	1.700,00	1.700,00	1.700,00	1.700,00	1.700,00
- Prods. de papel, cartón e imprenta	17.204,00	17.204,00	17.204,00	0,00	0,00	0,00	17.204,00	17.204,00	17.204,00	17.204,00	17.204,00
- Prods. de cuero y caucho	0,00	0,00	0,00	0,00	0,00	0,00	0,00	0,00	0,00	0,00	0,00
- Prods. químicos, combustibles y lubricantes	361.368,80	360.468,80	360.468,80	0,00	0,00	0,00	361.368,80	360.468,80	361.368,80	360.468,80	360.468,80
- Prods. de materiales no metálicos	82.200,00	82.200,00	82.200,00	0,00	0,00	0,00	82.200,00	82.200,00	82.200,00	82.200,00	82.200,00
- Prods. metálicos	25.511,30	25.511,30	25.511,30	0,00	0,00	0,00	25.511,30	25.511,30	25.511,30	25.511,30	25.511,30
- Muebles	0,00	0,00	0,00	0,00	0,00	0,00	0,00	0,00	0,00	0,00	0,00
- Otros bienes de consumo	1.631.202,89	1.484.652,56	1.484.652,56	0,00	0,00	0,00	1.631.202,89	1.484.652,56	1.631.202,89	1.484.652,56	1.484.652,56
3 Servicios no Personales	3.156.785,56	2.887.612,91	2.887.612,91	0,00	0,00	0,00	3.176.765,56	2.887.612,91	3.176.765,56	2.887.612,91	2.887.612,91
- Servicios Básicos	1.900,80	1.900,80	1.900,80	0,00	0,00	0,00	1.900,80	1.900,80	1.900,80	1.900,80	1.900,80
- Alquileres y derechos	14.792,80	14.792,80	14.792,80	0,00	0,00	0,00	14.792,80	14.792,80	14.792,80	14.792,80	14.792,80
- Mantenimiento, reparación e imprenta	415.447,52	326.512,52	326.512,52	0,00	0,00	0,00	415.447,52	326.512,52	415.447,52	326.512,52	326.512,52
- Servicios técnicos y profesionales	1.825.940,29	1.717.512,66	1.717.512,66	0,00	0,00	0,00	1.825.940,29	1.717.512,66	1.825.940,29	1.717.512,66	1.717.512,66
- Servicios comerciales y financieros	67.710,03	67.710,03	67.710,03	0,00	0,00	0,00	67.710,03	67.710,03	67.710,03	67.710,03	67.710,03
- Publicidad y propaganda	14.779,20	14.779,20	14.779,20	0,00	0,00	0,00	14.779,20	14.779,20	14.779,20	14.779,20	14.779,20
- Pasajes y viáticos	505.962,87	491.154,90	491.154,90	0,00	0,00	0,00	505.962,87	491.154,90	505.962,87	491.154,90	491.154,90
- Impuestos, derechos y tasas	3.502,05	3.502,05	3.502,05	0,00	0,00	0,00	3.502,05	3.502,05	3.502,05	3.502,05	3.502,05
- Otros servicios (1)	306.750,00	253.250,00	253.250,00	0,00	0,00	0,00	306.750,00	253.250,00	306.750,00	253.250,00	253.250,00
4 Bienes de Uso	6.077.537,57	5.149.794,57	5.149.794,57	0,00	0,00	0,00	6.077.537,57	5.149.794,57	6.077.537,57	5.149.794,57	5.149.794,57
- Infraestructura	0,00	0,00	0,00	0,00	0,00	0,00	0,00	0,00	0,00	0,00	0,00
- Equipamiento	6.076.765,57	5.149.794,57	5.149.794,57	0,00	0,00	0,00	6.076.765,57	5.149.794,57	6.076.765,57	5.149.794,57	5.149.794,57
- Otros	772,00	0,00	0,00	0,00	0,00	0,00	772,00	0,00	772,00	0,00	0,00
5 Transferencias	19.334.255,10	19.300.438,30	15.660.782,30	0,00	0,00	0,00	19.334.255,10	19.300.438,30	19.334.255,10	19.300.438,30	15.660.782,30
- Becas (Becas a estudiantes)	12.074.455,10	12.040.638,30	8.400.982,30	0,00	0,00	0,00	12.074.455,10	12.040.638,30	12.074.455,10	12.040.638,30	8.400.982,30
- Transf. pact. client. o académ. (incluidos)	7.259.800,00	7.259.800,00	7.259.800,00	0,00	0,00	0,00	7.259.800,00	7.259.800,00	7.259.800,00	7.259.800,00	7.259.800,00
- Otros (resto de inciso 5)	0,00	0,00	0,00	0,00	0,00	0,00	0,00	0,00	0,00	0,00	0,00
6 Activos Financieros	0,00	0,00	0,00	0,00	0,00	0,00	0,00	0,00	0,00	0,00	0,00
7 Servicios de la Deuda	0,00	0,00	0,00	0,00	0,00	0,00	0,00	0,00	0,00	0,00	0,00
8 Otros Gastos	0,00	0,00	0,00	0,00	0,00	0,00	0,00	0,00	0,00	0,00	0,00
9 Gastos Fisgratificos	0,00	0,00	0,00	0,00	0,00	0,00	0,00	0,00	0,00	0,00	0,00
<b>TOTAL GENERAL</b>	<b>30.767.568,71</b>	<b>29.389.385,93</b>	<b>25.749.729,93</b>	<b>0,00</b>	<b>0,00</b>	<b>0,00</b>	<b>30.797.568,71</b>	<b>29.389.385,93</b>	<b>0,00</b>	<b>29.389.385,93</b>	<b>25.749.729,93</b>

Se certifica que se ha verificado a la vista la documentación de respaldo.



  
**Dr. DIEGO SIBELLO**  
 Secretario Administrativo  
 Universidad Nacional de Salta

  
**C.F.N. VICTOR H. CLAROS**  
 RECTOR  
 UNIVERSIDAD NACIONAL DE SALTA

  
**MARIA A. GARNICA**  
 D.E. y C.P.  
 a/c DIR. GRAL. DE ADM.  
 UNIVERSIDAD NACIONAL DE SALTA

ESTADO DE EJECUCIÓN PRESUPUESTARIA DE GASTOS  
 POR INCISO, FUENTE DE FINANCIAMIENTO Y FUNCION  
 COMPROMISOS NO DEVENGADOS AL

31/12/2021

CUADRO 101.22

CONSOLIDADO

INCISO	CONCEPTO	COMPROMISOS NO DEVENGADOS AL CIERRE DEL EJERCICIO							TOTAL					
		TESORO NACIONAL	RECURSOS PROPIOS	RECURSOS CON AFECT. ESPECIFICA	TRANSFERENCIAS INTERNAS	CREDITO INTERNO	ECONOMIAS DE EL ANTERIORES	TRANSFERENCIAS EXTERNAS		CREDITO EXTERNO				
1	Gastos en Personal - Personal Permanente - Personal Temporario - Servicios Extraordinarios - Asignaciones Familiares - Asistencia Social al Personal - Beneficios y Compensaciones Otros	0,00 0,00 0,00 0,00 0,00 0,00 0,00	0,00 0,00 0,00 0,00 0,00 0,00 0,00	0,00 0,00 0,00 0,00 0,00 0,00 0,00	0,00 0,00 0,00 0,00 0,00 0,00 0,00	0,00 0,00 0,00 0,00 0,00 0,00 0,00	0,00 0,00 0,00 0,00 0,00 0,00 0,00	0,00 0,00 0,00 0,00 0,00 0,00 0,00	0,00 0,00 0,00 0,00 0,00 0,00 0,00	0,00 0,00 0,00 0,00 0,00 0,00 0,00				
2	Bienes de Consumo	681.384,74	1.317.059,01	0,00	0,00	0,00	0,00	0,00	0,00	5.099.895,10	10.000,00	0,00	0,00	7.108.338,85
3	Servicios no Personales - Servicios Básicos - Alquileres y derechos - Mantenimiento, reparación y limpieza - Servicios técnicos y profesionales - Servicios comerciales y financieros - Publicidad y propaganda - Pasajes y viáticos - Impuestos, derechos y tasas - Otros servicios	519.345,37 0,00 0,00 0,00 0,00 0,00 0,00 0,00 0,00 0,00	4.291.320,58 25.806,59 71.523,96 2.868.313,30 501.007,63 240.235,04 0,00 51.094,03 0,00 533.400,03	0,00 0,00 0,00 0,00 0,00 0,00 0,00 0,00 0,00 0,00	0,00 0,00 0,00 0,00 0,00 0,00 0,00 0,00 0,00 0,00	0,00 0,00 0,00 0,00 0,00 0,00 0,00 0,00 0,00 0,00	0,00 0,00 0,00 0,00 0,00 0,00 0,00 0,00 0,00 0,00	0,00 0,00 0,00 0,00 0,00 0,00 0,00 0,00 0,00 0,00	0,00 0,00 0,00 0,00 0,00 0,00 0,00 0,00 0,00 0,00	642.640,76 0,00 0,00 389.023,77 80.360,00 89.936,00 0,00 15.967,97 3.502,05 63.850,97	19.980,00 0,00 0,00 0,00 0,00 0,00 0,00 0,00 0,00 0,00	0,00 0,00 0,00 0,00 0,00 0,00 0,00 0,00 0,00 0,00	0,00 0,00 0,00 0,00 0,00 0,00 0,00 0,00 0,00 0,00	5.473.286,71 25.806,59 71.523,96 3.776.682,44 581.367,63 330.171,04 0,00 67.002,00 3.502,05 617.231,00
4	Bienes de Uso - Infraestructura - Equipamiento - Otros	766.102,00 0,00 766.102,00 0,00	53.514.985,20 20.938.675,41 32.552.835,79 23.474,00	0,00 0,00 0,00 0,00	0,00 0,00 0,00 0,00	0,00 0,00 0,00 0,00	0,00 0,00 0,00 0,00	0,00 0,00 0,00 0,00	0,00 0,00 0,00 0,00	35.944.862,81 3.538.646,45 32.290.948,46 115.267,90	434.528,78 434.528,78 0,00 0,00	0,00 0,00 0,00 0,00	0,00 0,00 0,00 0,00	90.660.478,79 24.911.850,64 65.609.886,25 138.741,90
5	Transferencias - Corrientes - De Capital	172.933,34 172.933,34 0,00	688.933,33 688.933,33 0,00	0,00 0,00 0,00	0,00 0,00 0,00	0,00 0,00 0,00	0,00 0,00 0,00	0,00 0,00 0,00	0,00 0,00 0,00	220.348,91 220.348,91 0,00	0,00 0,00 0,00	0,00 0,00 0,00	0,00 0,00 0,00	1.082.215,58 1.082.215,58 0,00
6	Activos Financieros	0,00	0,00	0,00	0,00	0,00	0,00	0,00	0,00	0,00	0,00	0,00	0,00	0,00
7	Servicios de la Deuda	0,00	0,00	0,00	0,00	0,00	0,00	0,00	0,00	0,00	0,00	0,00	0,00	0,00
8	Otros Gastos	0,00	0,00	0,00	0,00	0,00	0,00	0,00	0,00	0,00	0,00	0,00	0,00	0,00
9	Gastos Figurativos	0,00	0,00	0,00	0,00	0,00	0,00	0,00	0,00	0,00	0,00	0,00	0,00	0,00
<b>TOTAL GENERAL</b>		<b>2.139.765,45</b>	<b>59.812.298,12</b>	<b>0,00</b>	<b>0,00</b>	<b>0,00</b>	<b>0,00</b>	<b>0,00</b>	<b>0,00</b>	<b>41.907.747,58</b>	<b>464.508,78</b>	<b>0,00</b>	<b>0,00</b>	<b>104.324.319,93</b>

Se certifica que se ha tenido a la vista la documentación de respaldo.



*Maria A. Garnica*  
**MARIA A. GARNICA**  
 D.E. y C.P.  
 a/c DIR. GRAL. DE ADM.  
 UNIVERSIDAD NACIONAL DE SALTA

*Diego Sibello*  
**Dr. DIEGO SIBELLO**  
 Secretario Administrativo  
 Universidad Nacional de Salta

*Victor H. Claros*  
**C.P.N. VICTOR H. CLAROS**  
 FIRMA  
 RECTOR  
 UNIVERSIDAD NACIONAL DE SALTA

ESTADO DE EJECUCIÓN PRESUPUESTARIA DE GASTOS  
 POR INCISO, FUENTE DE FINANCIAMIENTO Y FUNCION  
 COMPROMISOS NO DEVENGADOS AL 31/12/2021

CUADRO 10.1.2.2

Funcion 4 INCISO	CONCEPTO	COMPROMISOS NO DEVENGADOS AL CIERRE DEL EJERCICIO					ECONOMIAS DE EJ. ANTERIORES	TRANSFERENCIAS EXTERNAS	CRÉDITO EXTERNO	TOTAL
		TESORO NACIONAL	RECURSOS PROPIOS	RECURSOS CON AFECT. ESPECIFICA	TRANSFERENCIAS INTERNAS	CRÉDITO INTERNO				
1	Gastos en Personal - Personal Permanente - Personal Temporario - Servicios Extraordinarios - Asignaciones Familiares - Asistencia Social al Personal - Beneficios y Compensaciones Otros Bienes de Consumo	0,00 0,00 0,00 0,00 0,00 0,00 0,00 0,00 0,00 681.384,74	0,00 0,00 0,00 0,00 0,00 0,00 0,00 0,00 0,00 1.317.059,00	0,00 0,00 0,00 0,00 0,00 0,00 0,00 0,00 0,00 0,00	0,00 0,00 0,00 0,00 0,00 0,00 0,00 0,00 0,00 0,00	0,00 0,00 0,00 0,00 0,00 0,00 0,00 0,00 0,00 0,00	0,00 0,00 0,00 0,00 0,00 0,00 0,00 0,00 0,00 0,00	0,00 0,00 0,00 0,00 0,00 0,00 0,00 0,00 0,00 0,00	0,00 0,00 0,00 0,00 0,00 0,00 0,00 0,00 0,00 0,00	6.950.888,52
3	Servicios no Personales - Servicios Básicos - Alquileres y derechos - Mantenimiento, reparación y limpieza - Servicios técnicos y profesionales - Servicios comerciales y financieros - Publicidad y propaganda - Pasajes y viáticos - Impuestos, derechos y tasas - Otros servicios	519.345,37 0,00 0,00 0,00 0,00 0,00 0,00 0,00 0,00 0,00	4.217.112,95 25.806,59 71.523,96 2.868.313,30 472.800,00 240.235,04 0,00 51.034,03 0,00 487.400,03	0,00 0,00 0,00 0,00 0,00 0,00 0,00 0,00 0,00 0,00	0,00 0,00 0,00 0,00 0,00 0,00 0,00 0,00 0,00 0,00	0,00 0,00 0,00 0,00 0,00 0,00 0,00 0,00 0,00 0,00	0,00 0,00 0,00 0,00 0,00 0,00 0,00 0,00 0,00 0,00	0,00 0,00 0,00 0,00 0,00 0,00 0,00 0,00 0,00 0,00	0,00 0,00 0,00 0,00 0,00 0,00 0,00 0,00 0,00 0,00	5.184.134,06
4	Bienes de Uso - Infraestructura - Equipamiento - Otros	766.102,00 0,00 0,00	53.514.985,20 20.938.675,41 32.552.835,79	0,00 0,00 0,00	0,00 0,00 0,00	0,00 0,00 0,00	0,00 0,00 0,00	0,00 0,00 0,00	0,00 0,00 0,00	89.732.735,79
5	Transferencias - Corrientes - De Capital	153.733,34 153.733,34 0,00	688.933,33 688.933,33 0,00	0,00 0,00 0,00	0,00 0,00 0,00	0,00 0,00 0,00	0,00 0,00 0,00	0,00 0,00 0,00	0,00 0,00 0,00	1.048.398,78
6	Activos Financieros	0,00	0,00	0,00	0,00	0,00	0,00	0,00	0,00	0,00
7	Servicios de la Deuda	0,00	0,00	0,00	0,00	0,00	0,00	0,00	0,00	0,00
8	Otros Gastos	0,00	0,00	0,00	0,00	0,00	0,00	0,00	0,00	0,00
9	Gastos Figurativos	0,00	0,00	0,00	0,00	0,00	0,00	0,00	0,00	0,00
<b>TOTAL GENERAL</b>		<b>2.120.565,45</b>	<b>59.738.090,48</b>	<b>0,00</b>	<b>0,00</b>	<b>0,00</b>	<b>40.622.972,44</b>	<b>434.528,78</b>	<b>102.916.157,15</b>	

- En pesos -



Se ha tenido a la vista la documentación de respaldo.

*Guine D. J. S. S.*  
**MARIA BARRAGANA**  
 D.E. y C.P.  
 a/c DIR. GRAL. DE ADM.

*Diego Bello*  
**Dr. DIEGO BELLO**  
 Secretario Administrativo  
 Universidad Nacional de Salta

*Victor H. Claros*  
**C.F.N. VICTOR H. CLAROS**  
 Rector  
 UNIVERSIDAD NACIONAL DE SALTA

ESTADO DE EJECUCIÓN PRESUPUESTARIA DE GASTOS  
 POR INCISO, FUENTE DE FINANCIAMIENTO Y FUNCION  
 COMPROMISOS NO DEVENGADOS AL 31/12/2021

CUADRO 10.1.2.2

CONCEPTO	COMPROMISOS NO DEVENGADOS AL CIERRE DEL EJERCICIO										TOTAL	
	TESORO NACIONAL	RECURSOS PROPIOS	RECURSOS CON AFECT. ESPECIFICA	TRANSFERENCIAS INTERNAS	CREDITO INTERNO	ECONOMIAS DE EJ. ANTERIORES	TRANSFERENCIAS EXTERNAS	CREDITO EXTERNO				
1 Gastos en Personal	0,00	0,00	0,00	0,00	0,00	0,00	0,00	0,00	0,00	0,00	0,00	0,00
- Personal Permanente	0,00	0,00	0,00	0,00	0,00	0,00	0,00	0,00	0,00	0,00	0,00	0,00
- Personal Temporario	0,00	0,00	0,00	0,00	0,00	0,00	0,00	0,00	0,00	0,00	0,00	0,00
- Servicios Extraordinarios	0,00	0,00	0,00	0,00	0,00	0,00	0,00	0,00	0,00	0,00	0,00	0,00
- Asignaciones Familiares	0,00	0,00	0,00	0,00	0,00	0,00	0,00	0,00	0,00	0,00	0,00	0,00
- Asistencia Social al Personal	0,00	0,00	0,00	0,00	0,00	0,00	0,00	0,00	0,00	0,00	0,00	0,00
- Beneficios y Compensaciones	0,00	0,00	0,00	0,00	0,00	0,00	0,00	0,00	0,00	0,00	0,00	0,00
- Otros	0,00	0,00	0,00	0,00	0,00	0,00	0,00	0,00	0,00	0,00	0,00	0,00
2 Bienes de Consumo	0,00	0,01	0,00	0,00	0,00	147.450,32	0,00	0,00	0,00	10.000,00	0,00	157.450,33
3 Servicios no Personales	0,00	74.207,63	0,00	0,00	0,00	194.965,02	0,00	0,00	0,00	19.980,00	0,00	289.152,65
- Servicios Básicos	0,00	0,00	0,00	0,00	0,00	0,00	0,00	0,00	0,00	0,00	0,00	0,00
- Alquileres y derechos	0,00	0,00	0,00	0,00	0,00	0,00	0,00	0,00	0,00	0,00	0,00	0,00
- Mantenimiento, reparación y limpieza	0,00	0,00	0,00	0,00	0,00	0,00	0,00	0,00	0,00	0,00	0,00	0,00
- Servicios técnicos y profesionales	0,00	0,00	0,00	0,00	0,00	88.935,00	0,00	0,00	0,00	0,00	0,00	88.935,00
- Servicios comerciales y financieros	0,00	0,00	0,00	0,00	0,00	80.220,00	0,00	0,00	0,00	0,00	0,00	108.427,63
- Publicidad y propaganda	0,00	0,00	0,00	0,00	0,00	0,00	0,00	0,00	0,00	0,00	0,00	0,00
- Pasajes y viáticos	0,00	0,00	0,00	0,00	0,00	0,00	0,00	0,00	0,00	0,00	0,00	0,00
- Impuestos, derechos y tasas	0,00	0,00	0,00	0,00	0,00	14.807,97	0,00	0,00	0,00	0,00	0,00	14.807,97
- Otros servicios	0,00	46.000,00	0,00	0,00	0,00	3.502,05	0,00	0,00	0,00	0,00	0,00	3.502,05
4 Bienes de Uso	0,00	0,00	0,00	0,00	0,00	7.500,00	0,00	0,00	0,00	19.980,00	0,00	73.480,00
- Infraestructura	0,00	0,00	0,00	0,00	0,00	0,00	0,00	0,00	0,00	0,00	0,00	0,00
- Equipamiento	0,00	0,00	0,00	0,00	0,00	0,00	0,00	0,00	0,00	0,00	0,00	0,00
- Otros	0,00	0,00	0,00	0,00	0,00	0,00	0,00	0,00	0,00	0,00	0,00	0,00
5 Transferencias	19.200,00	0,00	0,00	0,00	0,00	0,00	0,00	0,00	0,00	0,00	0,00	19.200,00
- Corrientes	19.200,00	0,00	0,00	0,00	0,00	0,00	0,00	0,00	0,00	0,00	0,00	19.200,00
- De Capital	0,00	0,00	0,00	0,00	0,00	0,00	0,00	0,00	0,00	0,00	0,00	0,00
6 Activos Financieros	0,00	0,00	0,00	0,00	0,00	0,00	0,00	0,00	0,00	0,00	0,00	0,00
7 Servicios de la Deuda	0,00	0,00	0,00	0,00	0,00	0,00	0,00	0,00	0,00	0,00	0,00	0,00
8 Otros Gastos	0,00	0,00	0,00	0,00	0,00	0,00	0,00	0,00	0,00	0,00	0,00	0,00
9 Gastos Figurativos	0,00	0,00	0,00	0,00	0,00	0,00	0,00	0,00	0,00	0,00	0,00	0,00
<b>TOTAL GENERAL</b>	<b>19.200,00</b>	<b>74.207,64</b>	<b>0,00</b>	<b>0,00</b>	<b>0,00</b>	<b>1.284.775,14</b>	<b>0,00</b>	<b>29.980,00</b>	<b>0,00</b>	<b>1.408.162,78</b>	<b>0,00</b>	<b>1.408.162,78</b>

Se certifica que se ha tenido a la vista la documentación de respaldo.

U.N.Sa.

FIRMA  
 MARIA A. GARNICA  
 D.E. y C.P.  
 a/c DIR. GRAL. DE ADM.  
 UNIVERSIDAD NACIONAL DE SALTA

FIRMA  
 Cr. MEGO SIBELLO  
 Secretario Administrativo  
 Universidad Nacional de Salta

FIRMA  
 C.F.N. VICTOR H. CLAROS  
 RECTOR  
 UNIVERSIDAD NACIONAL DE SALTA

ESTADO DE EJECUCIÓN PRESUPUESTARIA  
 ESTADO DE RECURSOS

CUADRO 10.1.3		- En pesos -
CONCEPTO		RECAUDADO TOTAL
I	INGRESOS TRIBUTARIOS	0,00
II	INGRESOS NO TRIBUTARIOS	24.026.989,05
III	CONTRIBUCIONES	0,00
IV	VENTA BS. Y SS. DE ADM. PUBLICAS	68.491.450,87
V	INGRESOS DE OPERACIONES	4.127.316,23
VI	RENTAS DE LA PROPIEDAD	420.839.076,39
VII	TRANSFERENCIAS CORRIENTES	4.628.143.175,00
	- Fondos recibidos del Ministerio de Educación	4.628.143.175,00
	Del ejercicio	4.356.663.180,00
	De ejercicios anteriores	271.479.995,00
	- Fondos recibidos de Otros Org. de la Adm. Nac.	0,00
	- Fondos de Crédito Externo	0,00
	- Otros	0,00
VIII	RECURSOS DE CAPITAL	47.597.263,00
	- Recursos Propios De Capital	0,00
	- Transferencias de Capital	47.597.263,00
	- Fondos recibidos del Ministerio de Educación	47.597.263,00
	Del ejercicio	47.597.263,00
	De ejercicios anteriores	0,00
	- Fondos recibidos de Otros Org. de la Adm. Nac.	0,00
	- Otras transferencias de capital	0,00
	- Venta de Acc.y Partic.de Capital	0,00
	- Recuperación de Prestamos	0,00
	. A Corto Plazo	0,00
	. A Largo Plazo	0,00
IX	TOTAL	5.193.225.270,54
X	FUENTES FINANCIERAS	0,00
	- Disminución de Otros Act. Finan.	0,00
	- Endeudamiento Publico	0,00
	- Obtención de Prestamos	0,00
	- Incremento de Otros Pasivos	0,00
	- Incremento del Patrimonio	0,00
<b>TOTAL GENERAL</b>		<b>5.193.225.270,54</b>



Se certifica que se ha tenido a la vista la documentación de respaldo.

FIRMA  
 MARÍA A. GARNICA  
 D.E. y C.P.  
 a/c DIR. GRAL. DE ADM.  
 UNIVERSIDAD NACIONAL DE SALTA

FIRMA  
 Cr. DIEGO SIBELLO  
 Secretario Administrativo  
 Universidad Nacional de Salta

FIRMA  
 C.F.N. VICTOR E. CLAROS  
 RECTOR  
 UNIVERSIDAD NACIONAL DE SALTA

DENOMINACION: UNIVERSIDAD NACIONAL DE SALTA  
ENTIDAD N°: 830


**ANEXO Cuadro 10,1,3 - ESTADO DE EJECUCION PRESUPUESTARIA**

**ESTADO DE RECURSOS AL 31/12/2021**

<b>CUADRO 10.1</b>	
I - INGRESOS CORRIENTES	
De la Administración Nacional - (ver Cuadro 10.1.1)	4.825.256.339,00
IV - RECURSOS DE CAPITAL	
De la Administración Nacional	74.654.548,00
<b>CUADRO 10.1.3</b>	
VII - TRANSFERENCIAS CORRIENTES	
Del Ejercicio	-4.356.663.180,00
VIII - RECURSOS DE CAPITAL	
Del Ejercicio	-47.597.263,00
Total	495.650.444,00
<b>CUADRO 10.1</b>	
X - APLICACIONES FINANCIERAS	
Transferencias a Cobrar	495.650.444,00
Diferencia	0,00



  
MARÍA A. GARNICA  
D.E. y C.P.  
a/c DIR. GRAL. DE ADM.  
UNIVERSIDAD NACIONAL DE SALTA

  
Gr. DIEGO SIBELLO  
Secretario Administrativo  
Universidad Nacional de Salta

SAF: 830  
 Universidad Nacional de Salta  
 Ejercicio: 2021  
 Fecha: 31/12/2021  
 Versión: 5

Cuadro 10.1.4.

**DETALLE DE GASTOS CORRIENTES  
 BIENES DE CONSUMO  
 UNIVERSIDADES NACIONALES**

Código	Objeto del Gasto	Concepto	Importes Parciales	Monto Ejecutado 31/12/2021
2.1.1.2.1.0.0	Inc. 2	<b>Bienes de Consumo</b>		66.481.753,17
	Inc. 2 P.P. 1	Productos alimenticios, agropecuarios y forestales	11.337.636,61	
	Inc. 2 P.P. 2	Textiles y Vestuario	5.667.874,59	
	Inc. 2 P.P. 3	Productos de papel, cartón e impresos	1.849.110,16	
	Inc. 2 P.P. 4	Productos de cuero y caucho	141.341,52	
	Inc. 2 P.P. 5	Productos químicos, combustibles y lubricantes	8.202.180,79	
	Inc. 2 P.P. 6	Productos de minerales no metálicos	972.085,55	
	Inc. 2 P.P. 7	Productos metálicos	4.938.414,85	
	Inc. 2 P.P. 8	Minerales	92.510,12	
	Inc. 2 P.P. 9	Otros bienes de consumo	33.280.598,98	



*Maria A. Garnica*  
**MARÍA A. GARNICA**  
 D.E. y C.P.  
 a/c DIR. GRAL. DE ADM.  
 UNIVERSIDAD NACIONAL DE SALTA

*Diego Sibello*  
**C. DIEGO SIBELLO**  
 Secretario Administrativo  
 Universidad Nacional de Salta

*C.F.N. Victor H. Claros*  
**C.F.N. VICTOR H. CLAROS**  
 RECTOR  
 UNIVERSIDAD NACIONAL DE SALTA

SAF: 830  
 Universidad Nacional de Salta  
 Ejercicio: 2021  
 Fecha: 31/12/2021  
 Versión: 5

Cuadro 10.1.5.

**DETALLE DE GASTOS DE CAPITAL  
 INVERSIÓN REAL DIRECTA  
 UNIVERSIDADES NACIONALES**

Formación Bruta de Capital Fijo Descripción	Ubicación Geográfica	Monto Ejecutado 31/12/2021	% de Avance
BIENES PREEXISTENTES		0,00	
TIERRAS Y TERRENOS		0,00	
EDIFICIOS E INSTALACIONES		0,00	
OTROS BIENES PREEXISTENTES		0,00	
CONSTRUCCIONES		57.636.434,86	
CONSTRUC. EN BIENES DE DOMINIO PRIVADO	ver hoja anexa	57.636.434,86	
CONSTRUC. EN BIENES DE DOMINIO PUBLICO		0,00	
MAQUINARIA Y EQUIPO		52.184.108,25	
MAQUINARIA Y EQUIPO DE PRODUCCION	CAMPO CASTAÑARES-SEDES	344.246,66	100%
EQUIPO DE TRANSPORTE TRACCION Y ELEVACION	CAMPO CASTAÑARES-SEDES	400.918,09	100%
EQUIPO SANITARIO Y DE LABORATORIO	CAMPO CASTAÑARES-SEDES	5.530.076,02	100%
EQUIPO DE COMUNICACIONES Y SEÑALAMIENTO	CAMPO CASTAÑARES-SEDES	682.361,21	100%
EQUIPO EDUCACIONAL Y RECREATIVO	CAMPO CASTAÑARES-SEDES	4.246.752,55	100%
EQUIPO PARA COMPUTACION	CAMPO CASTAÑARES-SEDES	28.577.671,83	100%
EQUIPO DE OFICINA Y MUEBLES	CAMPO CASTAÑARES-SEDES	9.664.466,79	100%
HERRAMIENTAS Y REPUESTOS MAYORES	CAMPO CASTAÑARES-SEDES	786.215,50	100%
EQUIPOS VARIOS	CAMPO CASTAÑARES-SEDES	1.951.399,60	100%
EQUIPO MILITAR Y DE SEGURIDAD		0,00	
EQUIPO MILITAR Y DE SEGURIDAD		0,00	
LIBROS REVISTAS Y OTROS ELEMENTOS COLEC.		1.937.993,67	
LIBROS REVISTAS Y ELEMENT.COLECCIONABLES	CAMPO CASTAÑARES-SEDES	1.937.993,67	100%
OBRAS DE ARTE		0,00	
OBRAS DE ARTE		0,00	
SEMOVIENTES		0,00	
SEMOVIENTES		0,00	
ACTIVOS INTANGIBLES		242.200,00	
PROGRAMAS DE COMPUTACION	CAMPO CASTAÑARES-SEDES	242.200,00	100%
OTROS ACTIVOS INTANGIBLES		0,00	
<b>TOTAL</b>		<b>112.000.736,78</b>	



*Maria A. Garnica*  
**MARIA A. GARNICA**  
 D.E. y C.P.  
 a/c DIR. GRAL. DE ADM.  
 UNIVERSIDAD NACIONAL DE SALTA

*Diego Sibello*  
**Gr. DIEGO SIBELLO**  
 Secretario Administrativo  
 Universidad Nacional de Salta

*Victor H. Claros*  
**C.P.N: VICTOR H. CLAROS**  
 RECTOR  
 UNIVERSIDAD NACIONAL DE SALTA


**DETALLE DE GASTOS DE CAPITAL  
INVERSIÓN REAL DIRECTA  
UNIVERSIDAD NACIONAL DE SALTA  
al 31/12/2021**

Entidad N° 830

Construc. en Bienes de Dominio Privado

Formación Bruta de Capital Fijo Descripción	Ubicación Geográfica	Monto Ejecutado al 31-12-21	% de Avance
Obra N° 176/3-2da.Et.Block"C"-Ed.C.Medic.-FCS	Campo Castañares	13.487.970,12	100%
Obra N° 159 Aulas B100 + C100 - SRT	SRT- Warnes y E.A.	197.066,51	100%
Obra N° 191-2 - Remodelac.Sanit.Block "C"-SRT	SRT- Warnes y E.A.	213.425,77	100%
Obra N° 169/1-Cambio Cubierta 3 y 4 Term.-SRO	Alvarado 751	107.393,48	100%
Obra N° 164/2:Lab.TP-Anexo Fassio-2° ET- SRO	Alvarado 751	12.378.310,88	100%
Obra N° 26/6: Baños y Vestuarios - IEM Salta	Campo Castañares	7.873.706,86	100%
Obra N° 171/1:Term.Residencia Estudiantil Univ.	Campo Castañares	8.009.723,84	100%
Obra N° 031/1 Amp.Comedor PAU-Sect.A-SBU	Campo Castañares	2.441.369,89	100%
Obra N° 212 Infraest.Sector Este-Calle 4-Rect.	Campo Castañares	3.159.136,53	100%
Obra N° 6/19 Ampliac.Patio Fac.Cs.Econom.	Campo Castañares	1.423.143,80	100%
Obra N° 114/7 Remod.Sanit.Qca.PB y PA FCEX.	Campo Castañares	1.574.370,55	100%
Obra N° 095/2 Term.Lab.Agronom.-Vivero - FCN	Campo Castañares	4.875.991,76	100%
Obra N° 190/2 Amp.Sala Musc.-II etapa-SBU	Campo Castañares	640.135,81	27%
Obra N° 6/20 Remod.Baños Pub.-PB-Fac.Cs.Ec.	Campo Castañares	1.254.689,06	65%
<b>TOTAL</b>		<b>57.636.434,86</b>	



  
**MARÍA A. GARNICA**  
 D.E. y C.P.  
 a/c DIR. GRAL. DE ADM.  
 UNIVERSIDAD NACIONAL DE SALTA

  
**Cr. DIEGO SIBELLO**  
 Secretario Administrativo  
 Universidad Nacional de Salta

Entidad N° : 830  
 Denominación: UNIVERSIDAD NACIONAL DE SALTA  
 Ejercicio: Al 31 de Diciembre de 2.021

**NOTAS PRESUPUESTARIAS**

Para la elaboración de la Cuenta de Inversión que incluye el Esquema Ahorro – Inversión – Financiamiento y demás Cuadros respaldatorios correspondientes al Ejercicio Económico Financiero 2.021 se tuvieron en cuenta las normas establecidas en la Ley 24.156 y sus normas reglamentarias, la disposición DI-2021-7-APN-CGN#MEC y complementaria DI-2021-8-APN-CGN#MEC.

**NOTA N° 1:**

Los Cuadros incluidos en Notas se confeccionaron en base a la información del Sistema SIU PILAGÁ: Sistema Económico, Presupuestario, Financiero y Contable, que esta Universidad utiliza para el registro de sus operaciones.

**NOTA N° 2:**

El crédito total, se compone de la siguiente manera:

Concepto	Fuente	Crédito
Aporte Tesoro Nacional	11	4.899.199.602,00
Recursos Propios	12	517.525.945,87
Crédito Externo	22	71.454.285,00
<b>Subtotal</b>		<b>5.488.179.832,87</b>
Economías Ej Anterior	Varias	1.756.633.369,67
<b>Total Crédito</b>		<b>7.244.813.202,54</b>

**NOTA N° 3:**


El crédito, Fuente de Financiamiento 11, se compone de las asignaciones que se exponen seguidamente:

Concepto	N° de Norma	Procedencia	Transferencias Devengadas
Tesoro de la Nación	3	SPU - Ministerio de Educación	900.000,00
Tesoro de la Nación	8	SPU - Ministerio de Educación	16.226.311,00
Tesoro de la Nación	13	SPU - Ministerio de Educación	296.428.531,00
Tesoro de la Nación	14	SPU - Ministerio de Educación	283.447.727,00
Tesoro de la Nación	16	SPU - Ministerio de Educación	268.720,00
Tesoro de la Nación	17	SPU - Ministerio de Educación	268.720,00
Tesoro de la Nación	18	SPU - Ministerio de Educación	304.440.314,00



Entidad N° : 830  
 Denominación: UNIVERSIDAD NACIONAL DE SALTA  
 Ejercicio: Al 31 de Diciembre de 2.021

Tesoro de la Nación	22	SPU - Ministerio de Educación	304.439.058,00
Tesoro de la Nación	28	SPU - Ministerio de Educación	347.063.716,00
Tesoro de la Nación	30	SPU - Ministerio de Educación	40.000.000,00
Tesoro de la Nación	55	SPU - Ministerio de Educación	1.570.061,00
Tesoro de la Nación	60	SPU - Ministerio de Educación	7.296.951,00
Tesoro de la Nación	65	SPU - Ministerio de Educación	371.000,00
Tesoro de la Nación	67	SPU - Ministerio de Educación	1.074.880,00
Tesoro de la Nación	71	SPU - Ministerio de Educación	494.050.541,00
Tesoro de la Nación	72	SPU - Ministerio de Educación	7.499.459,00
Tesoro de la Nación	73	SPU - Ministerio de Educación	1.824.238,00
Tesoro de la Nación	95	SPU - Ministerio de Educación	14.548.578,00
Tesoro de la Nación	101	SPU - Ministerio de Educación	194.140.008,00
Tesoro de la Nación	103	SPU - Ministerio de Educación	340.628.387,00
Tesoro de la Nación	129	SPU - Ministerio de Educación	354.433.793,00
Tesoro de la Nación	146	SPU - Ministerio de Educación	388.531.565,00
Tesoro de la Nación	173	SPU - Ministerio de Educación	1.912.426,00
Tesoro de la Nación	177	SPU - Ministerio de Educación	1.891.811,00
Tesoro de la Nación	187	SPU - Ministerio de Educación	17.498.736,00
Tesoro de la Nación	191	SPU - Ministerio de Educación	3.710.000,00
Tesoro de la Nación	213	SPU - Ministerio de Educación	28.562.479,00
Tesoro de la Nación	215	SPU - Ministerio de Educación	2.706.000,00
Tesoro de la Nación	227	SPU - Ministerio de Educación	360.961.253,00
Tesoro de la Nación	228	SPU - Ministerio de Educación	851.686,00
Tesoro de la Nación	247	SPU - Ministerio de Educación	201.295.922,00
Tesoro de la Nación	252	SPU - Ministerio de Educación	1.599.000,00
Tesoro de la Nación	254	SPU - Ministerio de Educación	1.092.555,00
Tesoro de la Nación	272	SPU - Ministerio de Educación	4.597.500,00
Tesoro de la Nación	276	SPU - Ministerio de Educación	435.448.428,00
Tesoro de la Nación	283	SPU - Ministerio de Educación	3.000.000,00
Tesoro de la Nación	355	SPU - Ministerio de Educación	26.732.000,00
Tesoro de la Nación	362	SPU - Ministerio de Educación	17.349.430,00
Tesoro de la Nación	51	SSPU - Ministerio de Educación	21.000.000,00
Tesoro de la Nación	97	SSPU - Ministerio de Educación	300.000,00
Tesoro de la Nación	2994	Ministerio de Educación	367.137.818,00
Tesoro de la Nación	26	Ministerio de Educación	1.100.000,00
Tesoro de la Nación	226	Ministerio Agr., Ganad. y Pesca	1.000.000,00
<b>Total FF. 11</b>			<b>4.899.199.602,00</b>



Entidad N° : 830  
Denominación: UNIVERSIDAD NACIONAL DE SALTA  
Ejercicio: Al 31 de Diciembre de 2.021

**NOTA N° 4:**

El crédito total, Fuente de Financiamiento 12, corresponde a:

Concepto	Entidad de Procedencia	N° Norma	Crédito
Recursos Propios	Universidad Nacional de Salta	Varias	517.525.945,87
<b>Total F.F. 12</b>			<b>517.525.945,87</b>

**NOTA N° 5:**


Se incluye como crédito del ejercicio FF 22 el importe de \$ 70.743.000,00 resultando importe necesario para el segundo llamado a licitación internacional de la Obra 192 Block "D" Escuela de Electromecánica – Facultad de Ingeniería - Adenda - Programa Nacional de Infraestructura Universitaria II - CAF – Ministerio de Obras Públicas – UNSa.

**NOTA N° 6:**

El Crédito total, por Remanentes de Ejercicio Anterior se compone de la siguiente manera:

Concepto	Fuente	Crédito
Economía - Ejercicio 2.020	12	593.497.455,43
Economía - Ejercicio 2.020	13	123.565,82
Economía - Ejercicio 2.020	14	1.665.164,77
Economía - Ejercicio 2.020	16	971.124.605,78
Economía - Ejercicio 2.020	22	190.222.577,87
<b>Total Remanentes Ejercicio Anterior</b>		<b>1.756.633.369,67</b>



  
MARÍA A. GARNICA  
D.E. y C.P.  
a/c DIR. GRAL. DE ADM.  
UNIVERSIDAD NACIONAL DE SALTA

  
Cr. DIEGO SIBELLO  
Secretario Administrativo  
Universidad Nacional de Salta

  
C.F.N. VICTOR H. CLAROS  
RECTOR  
UNIVERSIDAD NACIONAL DE SALTA



**UNIVERSIDAD NACIONAL  
DE SALTA**

**EJERCICIO 2021**

**CUENTA AHORRO**

**INVERSION**

**COMISARIA DE  
FINANCIAMIENTO**

**CAPITULO**

UNIVERSIDAD NACIONAL DE SALTA

		31/12/2021	31/12/2020
1	<b>ACTIVO</b>		
1	1 <b>ACTIVO CORRIENTE</b>		
1	1 1 <b>DISPONIBILIDADES</b>	664.921.010,11	452.797.059,52
1	1 1 1 CAJA	11.568,20	12.769,20
1	1 1 2 BANCOS	664.897.441,91	452.763.038,60
1	1 1 3 (PREVISION POR FLUCTUACION DE LA MONEDA)	0,00	0,00
1	1 1 4 FONDOS ROTATORIOS	12.000,00	21.252,72
1	1 2 <b>INVERSIONES FINANCIERAS</b>	1.692.864.383,96	1.075.130.025,54
1	1 2 1 INVERSIONES TEMPORARIAS	1.692.864.383,96	1.075.130.025,54
1	1 3 1 (PREV POR FLUC DE LA MONEDA-INV FINANCIERAS)	0,00	0,00
1	1 2 2 TITULOS VALORES	0,00	0,00
1	1 3 2 (PREVISION POR DIFERENCIA DE COTIZACION)	0,00	0,00
1	1 2 3 PRESTAMOS FINANCIEROS OTORGADOS	0,00	0,00
1	1 4 <b>CREDITOS</b>	672.647.685,37	422.587.990,56
1	1 4 1 CUENTAS A COBRAR	505.716.374,90	281.545.925,60
1	1 5 1 (PREV PARA INCOB POR CUENTAS A COBRAR)	-2.810.941,00	-2.810.941,00
1	1 4 2 DOCUMENTOS A COBRAR	0,00	0,00
1	1 5 2 (PREV POR INCOB POR DOCUMENTOS A COBRAR)	0,00	0,00
1	1 4 3 ANTICIPOS	169.671.816,94	143.830.151,92
1	1 4 4 GASTOS PAGADOS POR ADELANTADO	0,00	0,00
1	1 4 5 PRESTAMOS OTORGADOS		
1	1 4 9 OTROS CREDITOS	70.434,53	22.853,74
1	1 5 9 (PREV POR INCOB POR OTROS CREDITOS)	0,00	0,00
1	1 6 <b>BIENES DE CAMBIO</b>	0,00	0,00
1	1 6 1 EXISTENCIAS DE PRODUCTOS TERMINADOS	0,00	0,00
1	1 6 2 EXISTENCIAS DE PRODUCTOS EN PROCESO	0,00	0,00
1	1 6 3 EXISTENCIAS DE MAT,SUMINISTROS Y M.PRIMA	0,00	0,00
1	1 6 4 EXISTENCIAS DE PRODUCTOS ESTRATEGICOS	0,00	0,00
1	1 7 <b>BIENES DE CONSUMO</b>	0,00	0,00
1	1 7 1 MATERIALES, SUMINISTROS Y MAT PRIMAS	0,00	0,00
1	1 7 9 OTROS	0,00	0,00
1	1 9 <b>OTROS ACTIVOS</b>	-556,32	2.169.943,49
1	1 9 9 OTROS ACTIVOS A ASIGNAR	-556,32	2.169.943,49
	<b>TOTAL ACTIVO CORRIENTE</b>	<b>3.030.432.523,12</b>	<b>1.952.685.019,11</b>
1	2 <b>ACTIVO NO CORRIENTE</b>		
1	2 1 <b>CREDITOS A LARGO PLAZO</b>	0,00	0,00
1	2 1 1 CUENTAS A COBRAR A LARGO PLAZO	0,00	0,00
1	2 2 1 (PREV PARA INCOB POR CTAS A COBRAR A LP)	0,00	0,00
1	2 1 2 DOCUMENTOS A COBRAR A LARGO PLAZO	0,00	0,00
1	2 2 2 (PREV PARA INCOB POR DOC A COBRAR A LP)	0,00	0,00
1	2 1 3 ADELANTOS A PROV Y CONTRATISTAS A LP	0,00	0,00
1	2 1 4 GASTOS PAGADOS POR ADELANTADO A LP	0,00	0,00
1	2 1 5 PRESTAMOS OTORGADOS A LARGO PLAZO	0,00	0,00
1	2 1 6 FONDOS FIDUCIARIOS	0,00	0,00
1	2 1 9 OTROS CREDITOS A COBRAR A LP	0,00	0,00
1	2 2 9 (PREV P/ INCOB POR OTR CRED A COB A LP)	0,00	0,00
1	2 3 <b>INVERSIONES FINANCIERAS A LARGO PLAZO</b>	0,00	0,00
1	2 3 1 ACCIONES Y APORTES DE CAPITAL	0,00	0,00
1	2 3 2 TITULOS Y VALORES A LARGO PLAZO	0,00	0,00
1	2 3 3 PARTICIPACIONES DE CAPITAL	0,00	0,00
1	2 3 4 PRESTAMOS FINANCIEROS OTORGADOS A LP	0,00	0,00
1	2 4 1 (PREVISION POR FLUC DE MONEDA A LP)	0,00	0,00
1	2 4 2 (PREVISION POR DIF DE COTIZACION A LP)	0,00	0,00
1	2 5 <b>BIENES DE USO</b>	444.494.827,77	360.919.605,96
1	2 5 1 EDIFICIOS E INSTALACIONES	334.543.795,62	112.376.369,24
1	2 6 1 (EDIFICIOS E INSTALACIONES)	-9.925.613,92	-9.396.032,00
1	2 5 2 TIERRAS Y TERRENOS	11.432.817,69	11.432.817,69
1	2 5 3 MAQUINARIA Y EQUIPO	198.472.056,30	143.708.238,34
1	2 6 3 (MAQUINARIA Y EQUIPO)	-124.685.188,50	-93.563.103,21
1	2 5 4 EQUIPO MILITAR Y DE SEGURIDAD	563,86	563,86
1	2 6 4 (EQUIPO MILITAR Y DE SEGURIDAD)	0,00	0,00
1	2 5 5 CONSTRUC EN PROCESO EN BS DE DOM PRIVADO	13.521.684,25	178.062.646,57
1	2 5 6 CONSTRUC EN PROCESO EN BS DE DOM PUBLICO	0,00	0,00
1	2 5 7 BIENES DE DOMINIO PUBLICO	0,00	0,00
1	2 5 9 OTROS BIENES DE USO	29.344.546,86	26.507.939,86
1	2 6 9 (OTROS BIENES DE USO)	-8.209.834,39	-8.209.834,39
1	2 7 <b>BIENES INMATERIALES</b>	1.387.794,04	1.258.519,91
1	2 7 1 ACTIVOS INTANGIBLES	3.424.765,62	3.176.254,92
1	2 8 1 (ACTIVOS INTANGIBLES)	-2.036.971,58	-1.917.735,01
1	2 9 <b>OTROS ACTIVOS A LARGO PLAZO</b>	0,00	0,00
1	2 9 9 OTROS ACTIVOS A ASIGNAR A LARGO PLAZO	0,00	0,00
	<b>TOTAL ACTIVO NO CORRIENTE</b>	<b>445.882.621,81</b>	<b>362.178.125,87</b>
	<b>TOTAL DEL ACTIVO</b>	<b>3.476.315.144,93</b>	<b>2.314.863.144,98</b>



		31/12/2021	31/12/2020
2	<b>PASIVO</b>		
2 1	<b>PASIVO CORRIENTE</b>		
2 1 1	<b>DEUDAS</b>	<b>589.143.570,61</b>	<b>376.643.035,10</b>
2 1 1 1	CUENTAS COMERCIALES A PAGAR	6.113.292,72	6.687.023,15
2 1 1 2	CONTRATISTAS	22.332,75	0,00
2 1 1 3	GASTOS EN PERSONAL A PAGAR	563.328.070,05	360.184.021,12
2 1 1 4	RETENCIONES A PAGAR	1.963.286,25	135.017,97
2 1 1 5	PRESTACIONES DE LA SEGURIDAD SOC A PAGAR	0,00	0,00
2 1 1 6	IMPUESTOS A PAGAR	0,00	0,00
2 1 1 7	INTERESES A PAGAR	0,00	0,00
2 1 1 8	TRANSFERENCIAS A PAGAR	0,00	0,00
2 1 1 9	OTRAS CUENTAS A PAGAR	0,00	0,00
2 1 2	<b>DEUDA DOCUMENTADA A PAGAR</b>	<b>17.716.588,84</b>	<b>9.636.972,86</b>
2 1 2 1	DOCUMENTOS A PAGAR	0,00	0,00
2 1 2 2	PRESTAMOS A PAGAR	0,00	0,00
2 1 2 3	LETRAS DE TESORERIA	0,00	0,00
2 1 3	<b>INTERESES A DEVENGAR</b>	<b>-700.492,74</b>	<b>-881.265,03</b>
2 1 3 1	INTERESES A DEVENGAR A CORTO PLAZO	-700.492,74	-881.265,03
2 1 3 9	OTROS INTERESES A DEVENGAR A CORTO PLAZO	0,00	0,00
2 1 5	<b>PORCION CTE DE LOS PASIVOS NO CORRIENTES</b>	<b>0,00</b>	<b>0,00</b>
2 1 5 1	PORCION CORRIENTE DE DEUDAS A LP	0,00	0,00
2 1 5 2	PORCION CTE DE LA DEUDA DOCUMENTADA A LP	0,00	0,00
2 1 5 3	PORCION CORRIENTE DE LA DEUDA PUBLICA	0,00	0,00
2 1 5 4	PORCION CTE DE LOS PRESTAMOS A LP	0,00	0,00
2 1 5 9	PORCION CTE DE OTROS PASIVOS NO CTES	0,00	0,00
2 1 6	<b>PASIVOS DIFERIDOS</b>	<b>0,00</b>	<b>0,00</b>
2 1 6 1	INGRESOS DIFERIDOS	0,00	0,00
2 1 7	<b>PREVISIONES</b>	<b>0,00</b>	<b>0,00</b>
2 1 7 1	PREVISIONES PARA AUTOSEGURO	0,00	0,00
2 1 7 2	PREVISIONES POR JUICIOS	0,00	0,00
2 1 7 9	OTRAS PREVISIONES	0,00	0,00
2 1 8	<b>FONDOS DE TERCEROS Y EN GARANTIA</b>	<b>9.624.453,86</b>	<b>8.997.242,83</b>
2 1 8 1	FONDOS EN GARANTIA	332.213,06	419.623,91
2 1 8 2	FONDOS DE TERCEROS	9.292.240,80	8.577.618,92
2 1 9	<b>OTROS PASIVOS</b>	<b>0,00</b>	<b>0,00</b>
2 1 9 1	DEUDAS POR OPERACIONES ESPECIALES	0,00	0,00
2 1 9 9	OTROS PASIVOS A ASIGNAR	0,00	0,00
	<b>TOTAL PASIVO CORRIENTE</b>	<b>598.067.531,73</b>	<b>384.759.012,90</b>
2 2	<b>PASIVO NO CORRIENTE</b>		
2 2 1	<b>DEUDAS A LARGO PLAZO</b>	<b>11.072.304,94</b>	<b>14.785.669,24</b>
2 2 1 1	CUENTAS COMERCIALES A PAGAR A LP	0,00	0,00
2 2 1 2	DEUDAS CON PROVINCIAS A LP	0,00	0,00
2 2 1 9	OTRAS DEUDAS A PAGAR A LP	0,00	0,00
2 2 2	<b>DEUDA DOCUMENTADA A PAGAR A LARGO PLAZO</b>	<b>11.072.304,94</b>	<b>14.785.669,24</b>
2 2 2 1	DOCUMENTOS A PAGAR LP	0,00	0,00
2 2 3	<b>DEUDA PUBLICA</b>	<b>0,00</b>	<b>0,00</b>
2 2 3 1	DEUDA PUBLICA INTERNA	0,00	0,00
2 2 3 2	DEUDA PUBLICA EXTERNA	0,00	0,00
2 2 4	<b>PRESTAMOS A LARGO PLAZO</b>	<b>0,00</b>	<b>0,00</b>
2 2 4 1	PRESTAMOS INTERNOS A PAGAR A LP	0,00	0,00
2 2 4 2	PRESTAMOS EXTERNOS A PAGAR A LP	0,00	0,00
2 2 5	<b>PASIVOS DIFERIDOS A LARGO PLAZO</b>	<b>0,00</b>	<b>0,00</b>
2 2 5 1	DIFERENCIA DE CAMBIO POR FLUCTUAC MONEDA	0,00	0,00
2 2 5 2	REC TRIBUT A DIST POR PAGARES DE MORAT I	0,00	0,00
2 2 5 9	OTROS PASIVOS DIFERIDOS A LARGO PLAZO	0,00	0,00
2 2 6	<b>PREVISIONES A LP Y RESEVAS TECNICAS</b>	<b>0,00</b>	<b>0,00</b>
2 2 6 1	PREVISIONES PARA AUTOSEGURO A LP	0,00	0,00
2 2 6 2	RESERVAS TECNICAS	0,00	0,00
2 2 6 3	PREVISIONES POR JUICIOS A LARGO PLAZO	0,00	0,00
2 2 6 9	OTRAS PREVISIONES A LP	0,00	0,00
2 2 7	<b>INTERESES A DEVENGAR</b>	<b>-1.029.398,11</b>	<b>-1.729.890,85</b>
2 2 7 1	INTERESES A DEVENGAR A LARGO PLAZO	-1.029.398,11	-1.729.890,85
2 2 7 9	OTROS INTERESES A DEVENGAR A LARGO PLAZO	0,00	0,00
2 2 9	<b>OTROS PASIVOS A LARGO PLAZO</b>	<b>0,00</b>	<b>0,00</b>
2 2 9 9	OTROS PASIVOS A ASIGNAR A LARGO PLAZO	0,00	0,00
	<b>TOTAL PASIVO NO CORRIENTE</b>	<b>10.042.906,83</b>	<b>13.055.778,39</b>
	<b>TOTAL DEL PASIVO</b>	<b>608.110.438,56</b>	<b>397.814.791,29</b>
3	<b>PATRIMONIO</b>		
3 1	<b>HACIENDA PUBLICA</b>	<b>0,00</b>	<b>0,00</b>
3 1 1	<b>CAPITAL FISCAL</b>	<b>0,00</b>	<b>0,00</b>
3 1 2	<b>TRANSFERENCIAS Y CONTR DE CAP RECIBIDAS</b>	<b>0,00</b>	<b>0,00</b>
3 1 2 1	TRANSFERENCIAS DE CAPITAL	0,00	0,00
3 1 2 2	CONTRIBUCIONES	0,00	0,00
3 1 3	<b>RESULTADOS DE LA CUENTA CORRIENTE</b>	<b>0,00</b>	<b>0,00</b>
3 1 3 1	RESULTADOS DE EJERCICIOS ANTERIORES	0,00	0,00
3 1 3 2	RESULTADO DEL EJERCICIO	0,00	0,00
3 1 4	<b>VARIAC PATRIM ADM CENTRAL RES SH N°47/97</b>	<b>0,00</b>	<b>0,00</b>
3 2	<b>PATRIMONIO INSTITUCIONAL</b>	<b>2.868.204.706,37</b>	<b>1.917.048.353,69</b>
3 2 1	<b>CAPITAL INSTITUCIONAL</b>	<b>22.045.848,69</b>	<b>22.045.848,69</b>
3 2 1 1	CAPITAL INSTITUCIONAL	9.606.230,83	9.606.230,83
3 2 1 2	AJUSTE CAPITAL INSTITUCIONAL	12.439.617,86	12.439.617,86
3 2 2	<b>TR Y CONTRIBUCIONES DE CAPITAL RECIBIDAS</b>	<b>287.217.303,98</b>	<b>212.562.755,98</b>
3 2 2 1	TRANSFERENCIAS DE CAPITAL	287.217.303,98	212.562.755,98
3 2 2 2	CONTRIBUCIONES	0,00	0,00
3 2 2 3	AJUSTE DE TRANSF Y CONTRIBUCIONES DE CAPITAL	0,00	0,00
3 2 3	<b>RESULTADOS DE LA CUENTA CORRIENTE</b>	<b>2.518.301.178,60</b>	<b>1.641.799.373,92</b>
3 2 3 1	RESULTADOS DE EJERCICIOS ANTERIORES	1.641.840.487,25	1.641.799.373,92
3 2 3 2	RESULTADO DEL EJERCICIO	876.460.691,35	0,00
3 2 4	<b>VARIACIONES PATRIMONIALES DE ORG DESC</b>	<b>40.640.375,10</b>	<b>40.640.375,10</b>
3 2 4 1	VARIACIONES PATRIMONIALES DE OD RES S.H 47/97	40.640.375,10	40.640.375,10
3 2 4 2	VARIACIONES PATRIMONIALES DE OD DEC ADM J.G.M 56/99	0,00	0,00
	<b>TOTAL PATRIMONIO</b>	<b>2.868.204.706,37</b>	<b>1.917.048.353,69</b>
		0,00	0,00



*Maria A. Garnica*  
**MARIA A. GARNICA**  
 D.E. y C.P.  
 a/c DIR. GRAL. DE ADM.  
 UNIVERSIDAD NACIONAL DE SALTA

*Diego Sibello*  
**Dr. DIEGO SIBELLO**  
 Secretario Administrativo  
 Universidad Nacional de Salta

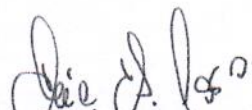
*C.F.N. Victor H. Claros*  
**C.F.N. VICTOR H. CLAROS**  
 RECTOR  
 UNIVERSIDAD NACIONAL DE SALTA


**ESTADO DE RECURSOS Y GASTOS**  
 EJERCICIO FINALIZADO EL 31/12/2021

31/12/2021

<b>5</b>	<b>RECURSOS</b>	
<b>5 1</b>	<b>INGRESOS CORRIENTES</b>	
<b>5 1 1</b>	<b>INGRESOS TRIBUTARIOS</b>	<b>0,00</b>
5 1 1 1	IMPUESTOS DIRECTOS	0,00
5 1 1 2	IMPUESTOS INDIRECTOS	0,00
<b>5 1 2</b>	<b>CONTRIBUCIONES A LA SEGURIDAD SOCIAL</b>	<b>0,00</b>
5 1 2 1	CONTRIBUCIONES A LA SEGURIDAD SOCIAL	0,00
5 1 2 9	OTRAS CONTRIBUCIONES	0,00
<b>5 1 3</b>	<b>INGRESOS NO TRIBUTARIOS</b>	<b>24.026.989,05</b>
5 1 3 1	TASAS	552.640,00
5 1 3 2	DERECHOS	22.266.328,95
5 1 3 9	OTROS NO TRIBUTARIOS	1.208.020,10
<b>5 1 4</b>	<b>VTA DE BS Y SERV DE LAS ADM PUBLICAS</b>	<b>68.491.450,87</b>
5 1 4 1	VENTA DE BIENES	0,00
5 1 4 2	PRESTACION DE SERVICIOS	68.491.450,87
<b>5 1 5</b>	<b>RENTAS DE LA PROPIEDAD</b>	<b>420.839.076,39</b>
5 1 5 1	INTERESES	420.839.076,39
5 1 5 2	DIVIDENDOS	0,00
5 1 5 3	ARRENDAMIENTOS DE TIERRAS Y TERRENOS	0,00
5 1 5 4	DERECHOS SOBRE BIENES INTANGIBLES	0,00
<b>5 1 6</b>	<b>TRANSFERENCIAS RECIBIDAS</b>	<b>4.825.256.339,00</b>
5 1 6 1	TRANSFERENCIAS DEL SECTOR PRIVADO	0,00
5 1 6 2	TR CORRIENTES DEL SECTOR PUBLICO	4.825.256.339,00
5 1 6 3	TRANSFERENCIAS DEL SECTOR EXTERNO	0,00
<b>5 1 7</b>	<b>CONTRIBUCIONES RECIBIDAS</b>	<b>0,00</b>
5 1 7 1	CONTRIBUCIONES DE LA ADM CENTRAL	0,00
5 1 7 2	CONTRIB DE LOS ORG DESCENTRALIZADOS	0,00
5 1 7 3	CONTRIB DE LOS ORG DE SEGURIDAD SOCIAL	0,00
<b>5 1 9</b>	<b>OTROS INGRESOS</b>	<b>231.939.865,12</b>
5 1 9 1	DIFERENCIA DE CAMBIO	0,00
5 1 9 2	DIFERENCIA DE COTIZACION	0,00
5 1 9 3	RESULTADO POR EXPOSICION A LA INFLACION	0,00
5 1 9 4	RESULTADO POR TENENCIA	0,00
5 1 9 9	OTROS	231.939.865,12
	<b>TOTAL DE RECURSOS</b>	<b>5.570.553.720,43</b>
<b>6</b>	<b>GASTOS</b>	
<b>6 1</b>	<b>GASTOS CORRIENTES</b>	
<b>6 1 1</b>	<b>GASTOS DE CONSUMO</b>	<b>4.324.289.285,00</b>
6 1 1 1	REMUNERACIONES	4.043.994.580,27
6 1 1 2	BIENES Y SERVICIOS	248.523.800,95
6 1 1 3	IMPUESTOS INDIRECTOS	0,00
6 1 1 4	AMORTIZACION	31.770.903,78
6 1 1 5	CUENTAS INCOBRABLES	0,00
6 1 1 6	PERDIDA POR AUTOSEGURO, RES TEC Y OTRAS	0,00
<b>6 1 2</b>	<b>RENTAS DE LA PROPIEDAD</b>	<b>2.275.185,03</b>
6 1 2 1	INTERESES	881.265,03
6 1 2 2	ARRENDAMIENTOS DE TIERRAS Y TERRENOS	0,00
6 1 2 3	DERECHOS SOBRE BIENES INMATERIALES	1.393.920,00
<b>6 1 3</b>	<b>PRESTACIONES DE LA SEGURIDAD SOCIAL</b>	<b>0,00</b>
<b>6 1 4</b>	<b>COSTO DE VENTA DE BS Y SERVICIOS DE ADM</b>	<b>0,00</b>
6 1 4 1	COSTO DE VENTA DE BIENES	0,00
6 1 4 2	COSTO DE PRESTACION DE SERVICIOS	0,00
<b>6 1 5</b>	<b>TRANSFERENCIAS OTORGADAS</b>	<b>143.190.672,30</b>
6 1 5 1	TRASFERENCIAS AL SECTOR PRIVADO	143.190.672,30
6 1 5 2	TRANSFERENCIAS CTES AL SECTOR PUBLICO	0,00
6 1 5 3	TRANSFERENCIAS AL SECTOR EXTERNO	0,00
<b>6 1 6</b>	<b>CONTRIBUCIONES OTORGADAS</b>	<b>0,00</b>
6 1 6 1	CONTRIBUCIONES A LA ADM CENTRAL	0,00
6 1 6 2	CONTRIBUCIONES A ORG DESCENTRALIZADOS	0,00
6 1 6 3	CONTRIBUCIONES A ORG DE SEG SOCIAL	0,00
<b>6 1 9</b>	<b>OTRAS PERDIDAS</b>	<b>224.337.886,75</b>
6 1 9 1	DIFERENCIA DE CAMBIO	0,00
6 1 9 2	DIFERENCIA DE COTIZACION	0,00
6 1 9 3	PERDIDAS POR JUICIOS	0,00
6 1 9 4	RESULTADO POR EXPOSICION A LA INFLACION	0,00
6 1 9 5	RESULTADO POR TENENCIA	0,00
6 1 9 9	OTRAS	224.337.886,75
	<b>TOTAL DE GASTOS</b>	<b>4.694.093.029,08</b>
	<b>AHORRO \ DESAHORRO DE LA GESTION</b>	<b>876.460.691,35</b>



  
**MARÍA A. GARNICA**  
 D.E. y C.P.  
 a/c DIR. GRAL. DE ADM.  
 UNIVERSIDAD NACIONAL DE SALTA

  
 Cr. **Diego Sibello**  
 Secretario Administrativo  
 Universidad Nacional de Salta

  
**C.P.N. VICTOR H. CLAROS**  
 RECTOR  
 UNIVERSIDAD NACIONAL DE SALTA

ESTADO DE EVOLUCION DEL PATRIMONIO NETO  
 ORGANISMOS DESCENTRALIZADOS AL 31/12/2021

CONCEPTO	CAPITAL INSTITUCIONAL 1	AJUSTE DEL CAPITAL INSTITUCIONAL 2	VARIACIONES PATRIMONIALES DE LOS ORG DESC 3	TRANSFERENCIAS Y CONTRIBUCIONES DE CAPITAL RECIBIDAS 4	AJUSTE DE TRANSF. CONTRIB. DE CAP RECIBIDAS 5	RESULTADO DE LA CUENTA CORRIENTE			PATRIMONIO INSTITUCIONAL 9 (9)=(1)+(2)+(3)+(4)+(5)+(8)
						RESULTADOS DE EJERCICIOS ANTERIORES 6	RESULTADO DEL EJERCICIO 7	TOTAL 8=6+7	
1 Saldos al inicio del ejercicio	0,00	0,00	0,00	0,00	0,00	0,00	0,00	0,00	0,00
- Saldos contables del ej anterior	9.606.230,83	12.439.617,86	40.640.375,10	212.562.755,98	0,00	1.641.799.373,92	1.641.799.373,92	1.917.048.353,69	1.917.048.353,69
- Modificacion del saldo (Nota)	0,00	0,00	0,00	0,00	0,00	0,00	0,00	0,00	0,00
2 Saldos modif. al inicio del ejercicio	9.606.230,83	12.439.617,86	40.640.375,10	212.562.755,98	0,00	1.641.799.373,92	1.641.799.373,92	1.917.048.353,69	1.917.048.353,69
3 Incremento del ejercicio	0,00	0,00	0,00	95.654.548,00	0,00	246.686,06	246.686,06	95.901.234,06	95.901.234,06
4 Disminuciones del ejercicio	0,00	0,00	0,00	-21.000.000,00	0,00	-205.572,73	-205.572,73	-21.205.572,73	-21.205.572,73
5 Reexp. Saldos iniciales a moneda de cierre	0,00	0,00	0,00	0,00	0,00	0,00	0,00	0,00	0,00
6 Resultado del Ejercicio	0,00	0,00	0,00	0,00	0,00	876.460.691,35	876.460.691,35	876.460.691,35	876.460.691,35
7 Saldos al cierre del ejercicio	9.606.230,83	12.439.617,86	40.640.375,10	287.217.303,98	0,00	1.641.840.487,25	2.518.301.178,60	2.868.204.706,37	2.868.204.706,37

Se certifica que se ha tenido a la vista la documentación de respaldo



FIRMA  
 Cr. DIEGO SIBELLO  
 Secretario Administrativo  
 Universidad Nacional de Salta

FIRMA  
 C.F.N. VICTOR H. CLAROS  
 RECTOR  
 UNIVERSIDAD NACIONAL DE SALTA

FIRMA  
 MARIA A. GARNICA  
 D.E. y C.P.  
 a/c DIR. GRAL. DE ADM.  
 UNIVERSIDAD NACIONAL DE SALTA

**ESTADO DE ORIGEN Y APLICACION DE FONDOS**

<b>SALDO INICIAL DE DISPONIBILIDADES</b>	<b>452.797.059,52</b>
<b>ORIGEN DE LOS FONDOS</b>	
<b>FLUJO ANUAL</b>	<b>908.231.595,13</b>
Ahorro/desahorro de la gestión	876.460.691,35
Variación de provisiones y reservas técnicas	0,00
Amortizaciones del ejercicio	31.770.903,78
<b>PATRIMONIO</b>	<b>74.695.661,33</b>
Incremento de Capital Fiscal	0,00
Transferencias de Capital del Sector Público Nacional	74.654.548,00
Ajuste de Resultados de Ejercicios Anteriores	41.113,33
Variaciones Patrimoniales Resolucion S.H. N° 47/97	0,00
Variaciones Patrimoniales Decision Administrativa N° 56/99	0,00
<b>VARIACIÓN DE ACTIVOS</b>	<b>2.170.499,81</b>
Disminución de Activos Corrientes	2.170.499,81
Financieros	2.170.499,81
Inversiones Financieras	0,00
Créditos	0,00
Otros Activos	2.170.499,81
Reales	0,00
Bienes de cambio	0,00
Bienes de consumo	0,00
Disminución de Activos no Corrientes	0,00
Financieros	0,00
Inversiones financieras	0,00
Créditos	0,00
Aportes y Participaciones de Capital	0,00
Otros Activos a largo plazo	0,00
Reales	0,00
Bienes de Uso	0,00
Bienes Inmateriales	0,00
Otros Activos a largo plazo	0,00
<b>VARIACIÓN DE PASIVOS</b>	<b>213.308.518,83</b>
Incremento de Pasivos Corrientes	213.308.518,83
Deudas	212.500.535,51
Fondos de terceros y en garantía	627.211,03
Pasivos diferidos	0,00
Previsiones	0,00
Deuda documentada a pagar	0,00
Otros pasivos	180.772,29
Porción Corriente de los pasivos no corrientes	0,00
Incremento Pasivos no Corrientes	0,00
Deudas	0,00
Deuda documentada a pagar	0,00
Deuda pública	0,00
Prestamos	0,00
Pasivos diferidos a largo plazo	0,00
Previsiones	0,00
Otros pasivos a largo plazo	0,00
<b>TOTAL ORIGEN DE FONDOS</b>	<b>1.198.406.275,10</b>
<b>APLICACIÓN DE FONDOS</b>	
<b>PATRIMONIO</b>	<b>0,00</b>
Reducciones de Capital y de Resultados de Ejercicios Anteriores	0,00
Reducción de Transferencias y Contribuciones de Capital	0,00
Variaciones Patrimoniales Resolucion S.H. N° 47/97	0,00
Variaciones Patrimoniales Decision Administrativa N° 56/99	0,00



**ESTADO DE ORIGEN Y APLICACION DE FONDOS**

<b>VARIACIÓN DE ACTIVOS</b>	<b>983.269.452,95</b>
Incremento de Activos Corrientes	867.794.053,23
Financieros	867.794.053,23
Inversiones Financieras	617.734.358,42
Créditos	250.059.694,81
Otros Activos	0,00
Reales	0,00
Bienes de cambio	0,00
Bienes de consumo	0,00
Incremento de Activos no Corrientes	115.475.399,72
Financieros	0,00
Inversiones financieras	0,00
Créditos	0,00
Aportes y Participaciones de Capital	0,00
Otros Activos a largo plazo	0,00
Reales	115.475.399,72
Bienes de Uso	115.226.889,02
Bienes Inmateriales	248.510,70
Otros Activos a largo plazo	0,00
<b>VARIACIÓN DE PASIVOS</b>	<b>3.012.871,56</b>
Disminución de Pasivos Corrientes	0,00
Deudas	0,00
Deuda documentada	0,00
Fondos de terceros y en garantía	0,00
Pasivos diferidos	0,00
Previsiones	0,00
Porción Corriente de los pasivos no corrientes	0,00
Otros Pasivos	0,00
Disminución de Pasivos no Corrientes	3.012.871,56
Deudas	3.012.871,56
Deuda documentada	0,00
Deuda pública	0,00
Pasivos Diferidos a largo plazo	0,00
Previsiones	0,00
Préstamos a largo plazo	0,00
Otros pasivos a largo plazo	0,00
<b>TOTAL APLICACIÓN DE FONDOS</b>	<b>986.282.324,51</b>
<b>SALDO FINAL DE DISPONIBILIDADES</b>	<b>664.921.010,11</b>

SF Disponib 664.921.010,11  
 Diferencia 0,00



*Maria A. Garnica*  
**MARIA A. GARNICA**  
 D.E. y C.P.  
 a/c DIR. GRAL. DE ADM.  
 UNIVERSIDAD NACIONAL DE SALTA

*Diego Sibello*  
**Dr. DIEGO SIBELLO**  
 Secretario Administrativo  
 Universidad Nacional de Salta

*Victor H. Claros*  
**C.P.N. VICTOR H. CLAROS**  
 RECTOR  
 UNIVERSIDAD NACIONAL DE SALTA

Universidad Nacional de Salta  
Avda. Bolivia 5150

Entidad N°: 830  
Denominación: UNIVERSIDAD NACIONAL DE SALTA  
Ejercicio: 31 de diciembre de 2021

**ANEXO  
BIENES DE USO**

CONCEPTO	SALDO INICIO	AJUSTE POR INFLACION	SALDOS AJUSTADOS	ALTAS	SUBTOTAL	BAJAS	SUBTOTAL	AMORTIZACIONES		TOTAL AMORTIZACION.	VALOR RESIDUAL
								ACUM.EJ. ANT.	DEL EJERCICIO		
EDIFICIOS E INSTALACIONES	93.875.389,31	18.500.999,93	112.376.389,24	222.167.426,38	334.543.795,62	0,00	334.543.795,62	9.396.032,00	529.581,92	9.925.613,92	324.618.181,70
TERRENOS	11.094.637,83	338.179,86	11.432.817,69	0,00	11.432.817,69	0,00	11.432.817,69	0,00	0,00	0,00	11.432.817,69
CONST. EN PROCESO EN BS. DOM. PRIVADO	172.301.739,46	5.760.907,11	178.062.646,57	57.636.434,88	235.699.081,43	222.177.397,18	13.521.684,25	0,00	0,00	0,00	13.521.684,25
MAQUINARIA Y EQUIPO DE PRODUCCION	2.898.468,87		2.898.468,87	344.246,86	3.242.715,53	15.882,62	3.226.832,91	1.209.688,41	211.913,26	1.421.601,67	1.805.231,24
EQUIPOS DE TRANSP. TRACC Y ELEV.	13.697.650,30		13.697.650,30	1.250.918,09	14.948.568,39	70.488,00	14.878.080,39	11.162.713,14	1.479.963,45	12.642.676,59	2.235.403,80
EQUIPO SANITARIO Y DE LABORATORIO	25.011.240,46		25.011.240,46	5.761.678,57	30.772.919,03	108.112,16	30.664.806,87	14.348.713,90	3.732.114,61	18.080.928,51	12.583.978,36
EQUIPO DE COMUNICACIÓN Y SEÑALAMIENTO	1.993.009,25		1.993.009,25	685.498,21	2.678.507,46	706,00	2.677.801,46	1.464.817,44	527.625,93	1.992.443,37	685.358,09
EQUIPO EDUCACIONAL Y RECREATIVO	9.529.340,06		9.529.340,06	4.982.380,91	14.511.720,97	190.776,60	14.320.944,37	6.709.921,83	1.694.433,05	8.404.354,88	5.916.589,49
EQUIPO PARA COMPUTACION	57.519.223,56		57.519.223,56	30.550.100,90	88.069.324,46	257.846,63	87.811.477,83	40.178.516,40	18.785.250,16	58.963.766,56	28.847.711,27
EQUIPO DE OFICINAS Y MUEBLES	23.345.174,06		23.345.174,06	9.694.647,95	33.039.822,01	1.126.719,18	31.913.202,83	13.587.206,47	3.508.977,47	17.096.183,94	14.817.018,89
HERRAMIENTAS Y RESPUESTOS MAYORES	1.041.785,42		1.041.785,42	786.434,40	1.828.219,82	1.414,27	1.826.805,55	523.888,58	152.362,49	676.251,07	1.150.554,48
MAQUINARIAS Y EQUIPO VARIOS	9.184.929,00	-512.882,84	8.672.246,36	2.492.984,20	11.165.230,56	13.126,47	11.152.104,09	4.377.637,04	1.029.444,87	5.407.081,91	5.745.022,18
LIBROS Y REVISTAS Y/O ELEM. COLECCIONABLES	10.830.363,87		10.830.363,87	2.148.011,12	12.978.374,99	335.301,84	12.643.073,15	0,00	0,00	0,00	12.643.073,15
OTROS BIENES DE USO	9.822.636,51	5.855.303,34	15.678.139,85	1.023.897,72	16.702.037,57	0,00	16.702.037,57	8.209.834,39	0,00	8.209.834,39	8.492.203,18
ACTIVOS INTANGIBLES	2.482.569,79	693.685,13	3.176.254,92	288.625,70	3.464.880,62	40.115,00	3.424.765,62	1.917.735,01	119.236,57	2.036.971,58	1.387.794,04
<b>TOTAL</b>	<b>444.628.437,75</b>	<b>30.636.392,73</b>	<b>475.264.830,48</b>	<b>339.813.285,87</b>	<b>815.076.116,15</b>	<b>224.337.885,95</b>	<b>590.740.230,20</b>	<b>113.086.704,61</b>	<b>31.770.963,78</b>	<b>144.857.608,39</b>	<b>445.882.621,81</b>



*Maria A. Garnica*  
**MARIA A. GARNICA**  
D.E. y C.P.  
a/c DIR. GRAL. DE ADM.  
UNIVERSIDAD NACIONAL DE SALTA

*[Signature]*  
**Cr. DIEGO SIBELLO**  
Secretario Administrativo  
Universidad Nacional de Salta

DENOMINACIÓN Y CARACTERÍSTICAS DE LOS VALORES	ENTIDAD BANCARIA	F.F.	CUENTA		MONEDA	VALOR DE LIBROS	N° NOTA	INFORMACIÓN DEL TRIMESTRE		SALDO AL CIERRE (\$)
			CUT/NO CUT	N°				ALTAS (\$)	BAJAS (\$)	
1	2	3	4	4	5	6	7			
Inversiones Corrientes										
Plazo Fijo Cert. N° 128502 - Desde el 28/12/2021 al 03/03/2022	Banco de la Nación Argentina	11-16	NO CUT		Pesos	\$ 10.000.000,00	SIN NOTA			
Plazo Fijo Cert. N° 128501 - Desde el 28/12/2021 al 03/03/2022	Banco de la Nación Argentina	12	NO CUT		Pesos	\$ 2.600.000,00	SIN NOTA			
Plazo Fijo Cert. N° 128427 - Vto. 10/02/2022	Banco de la Nación Argentina	11-16	NO CUT		Pesos	\$ 11.500.000,00	SIN NOTA			
Plazo Fijo Cert. N° 128428 - Vto. 10/02/2022	Banco de la Nación Argentina	12	NO CUT		Pesos	\$ 11.100.000,00	SIN NOTA			
Plazo Fijo Cert. N° 3393119- Vto. 02/03/2022	Banco Patagonia SA	12	NO CUT		Pesos	\$ 6.014.126,81	SIN NOTA			
Plazo Fijo Cert. N° 126352 - Desde el 24/11/2021 al 21/02/2022	Banco de la Nación Argentina	11-16	NO CUT		Pesos	\$ 5.891.938,18	SIN NOTA			
Plazo Fijo Cert. N° 128495 - Desde el 28/12/2021 al 02/03/2022	Banco de la Nación Argentina	11-16	NO CUT		Pesos	\$ 6.800.000,00	SIN NOTA			
Plazo Fijo Cert. N° 128496 - Desde el 28/12/2021 al 02/03/2022	Banco de la Nación Argentina	11-16	NO CUT		Pesos	\$ 4.000.000,00	SIN NOTA			
Plazo Fijo Cert. N° 128473 Desde el 28/12/2021 al 01/02/2022	Banco de la Nación Argentina	11-16	NO CUT		Pesos	\$ 500.000,00	SIN NOTA			
Plazo Fijo Cert. N° 128474 Desde el 28/12/2021 al 01/02/2022	Banco de la Nación Argentina	11-16	NO CUT		Pesos	\$ 1.000.000,00	SIN NOTA			
Plazo Fijo Cert. N° 128475 Desde el 28/12/2021 al 01/02/2022	Banco de la Nación Argentina	11-16	NO CUT		Pesos	\$ 200.000,00	SIN NOTA			
Plazo Fijo Cert. N° 128476 Desde el 28/12/2021 al 01/02/2022	Banco de la Nación Argentina	11-16	NO CUT		Pesos	\$ 150.000,00	SIN NOTA			
Plazo Fijo Cert. N° 128477 Desde el 28/12/2021 al 01/02/2022	Banco de la Nación Argentina	11-16	NO CUT		Pesos	\$ 200.000,00	SIN NOTA			
Plazo Fijo Cert. N° 128481 Desde el 28/12/2021 al 01/02/2022	Banco de la Nación Argentina	11-16	NO CUT		Pesos	\$ 150.000,00	SIN NOTA			
Plazo Fijo Cert. N° 128482 Desde el 28/12/2021 al 01/02/2022	Banco de la Nación Argentina	11-16	NO CUT		Pesos	\$ 500.000,00	SIN NOTA			
Plazo Fijo Cert. N° 128483 - Desde el 28/12/2021 al 01/02/2022	Banco de la Nación Argentina	11-16	NO CUT		Pesos	\$ 3.000.000,00	SIN NOTA			
Plazo Fijo Cert. N° 3393143 -Desde el 17/12/2021 al 21/02/2022	Banco Patagonia SA	12	NO CUT		Pesos	\$ 56.745.447,15	SIN NOTA			
Plazo Fijo Cert. N° 3393146 -Desde el 17/12/2021 al 21/02/2022	Banco Patagonia SA	11-16	NO CUT		Pesos	\$ 4.000.000,00	SIN NOTA			
Plazo Fijo Cert. N° 3393145 -Desde el 17/12/2021 al 21/02/2022	Banco Patagonia SA	11-16	NO CUT		Pesos	\$ 598.612.844,43	SIN NOTA			
Plazo Fijo Cert. N° 3393144 -Desde el 17/12/2021 al 21/02/2022	Banco Patagonia SA	11-16	NO CUT		Pesos	\$ 24.073.917,90	SIN NOTA			
Plazo Fijo Cert. N° 3393224 -Desde el 29/12/2021 al 02/03/2022	Banco Patagonia SA	11-16	NO CUT		Pesos	\$ 594.488.636,72	SIN NOTA			
Plazo Fijo Cert. N° 3393225 -Desde el 29/12/2021 al 02/03/2022	Banco Patagonia SA	11-16	NO CUT		Pesos	\$ 151.337.472,77	SIN NOTA			
Subtotal					Pesos	\$ 200.000.000,00	SIN NOTA			
Inversiones No Corrientes					Pesos	\$ 1.692.864.383,96				
Subtotal					Pesos	\$ -				
Total General					Pesos	\$ 1.692.864.383,96				

U.N.S.a

MARÍA A. GARNICA  
D.E. y C.P.  
a/c DIR. GRAL. DE ADM.

Cr. DIEGO SIBELLO  
Secretario Administrativo

Firma de autoridad  
C.P.N VICTOR H. CLAROS  
RECTOR

## NOTAS CONTABLES

Para la elaboración de los Estados Contables correspondientes al Ejercicio Económico Financiero 2021 se tuvo en cuenta las normas establecidas en la Ley 24.156 y sus normas reglamentarias como así también la RESOL-2021-215-APN-SH#MEC de la Secretaria de Hacienda del Ministerio de Hacienda y Finanzas Públicas y la Disposición N° 71/10 de la Contaduría General de la Nación.

**NOTA N° 1:** Para la elaboración de los Estados Contables, se tuvo en cuenta la información disponible que surge del Sistema SIU Pilagá, Sistema Económico, Presupuestario, Financiero y Contable, que ésta Casa de Altos Estudios utiliza para el registro de sus operaciones.

**NOTA N° 2:** Las Disponibilidades se componen de la siguiente forma:

Caja	\$	11.568,20
Banco Cuenta N° 4532537085	\$	62,15
Banco Cuenta N° 51420027/93	\$	1.370.846,59
Banco Cuenta N° 45320101/82	\$	15.740.124,34
Banco Cuenta N° 45320102/85	\$	292.558,08
Banco Cuenta N° 45320103/88	\$	1.709.580,15
Banco Cuenta N° 45320104/91	\$	1.992.994,69
Banco Cuenta N° 45320181/54	\$	12.862.759,36
Banco Cuenta N° 45320202/92	\$	1.221.718,82
Banco Cuenta N° 45320220/04	\$	316.004,93
Banco Cuenta N° 45300647/65	\$	3.744.922,24
Banco Cuenta N° 45320223/13	\$	117.214,77
Banco Cuenta N° 45320225/19	\$	14.309.194,71
Banco Cuenta N° 45320228/28	\$	288.425,77
Banco Cuenta N° 45320043/17	\$	606,57
Banco Cuenta N° 45320054/29	\$	128.297.161,10
Banco Cuenta N° 45320099/80	\$	9.010.064,36
Banco Cuenta N° 45320100/79	\$	23.689.655,46
Banco Cuenta N° 45320221/07	\$	226.754,18
Banco Cuenta N° 45320222/10	\$	2.329.901,68
Banco Cuenta N° 45320226/22	\$	49.609.644,29
Banco Cuenta N° 45320227/25	\$	6.018.417,64
Banco Cuenta N° 71035579/7	\$	391.748.830,03
Fondos Rotatorios	\$	12.000,00
<b>Total</b>		<b><u>\$ 664.921.010,11</u></b>

**NOTA N° 3:** El saldo de los Créditos a Cobrar correspondientes a los ejercicios anteriores al 2020, se compone conforme al siguiente cuadro:



ENTIDAD N° : 830  
DENOMINACIÓN: UNIVERSIDAD NACIONAL DE SALTA  
EJERCICIO: Al 31 de diciembre de 2021

CREDITO	IMPORTE
<u>SALDO DEL EJERCICIO 1999</u>	
FOMECC - Desembolsos Pend. Res.Vs.	52.187,12
FOMECC - Desembolsos Pend. Res.Vs.	7.874,66
<u>SALDO DEL EJERCICIO 2001</u>	
Ley de Presup. N° 25401 (s/Res.de Asig.)	368.420,00
FOMECC Banco Mundial 2001	27.033,70
<u>SALDO DEL EJERCICIO 2002</u>	
Ley de Presup. N° 25565 (s/n Res. de Asig.)	2.442.521,00
<u>SALDO DEL EJERCICIO 2003</u>	
Apoyo a la Articulación. de la Educ. Superior	3.879,23
<u>SALDO DEL EJERCICIO 2009</u>	
R.SE 202/09-(16/09/09)-"P.Nac.Aprender Ens."	1.750,00
Conv.UNSa./Ag.(M.E.)-Fdos.BID -"Pramin IV"	21.042,19
Res.Direct.ANPCyT N° 269/09 IVA - FF. 11	2.616,91
Res.Direct.ANPCyT N° 269/09 IVA - FF. 11	19.883,83
<u>SALDO DEL EJERCICIO 2010</u>	
R.1491/10 - SPU - M.Educ Plan de Desarrollo de la Relaciones Internacionales 2010 - Prog de Promoción de la Univ. Arg.	50.000,00
<u>SALDO DEL EJERCICIO 2012</u>	
Res. R.703/12 UNSa - Obra N° 088/1 - Aulas Sector norte - II Etapa.	331.951,42
<u>SALDO DEL EJERCICIO 2013</u>	
Res R.223/13 - Convenio Ministerio de Planificación Federal, Inversión Pública y Servicios-Univ. Nac. de Salta - Laboratorio Fassio 1ra etapa parcial	165.000,00
Res.R.873-13-UNSa -Expte.N° 18177/12-Conv. Colaboración MPFIPyS-UNSa."Aulas Sec.Norte III Etapa -	978.945,49
<u>SALDO DEL EJERCICIO 2015</u>	
RSSGCPU 98/15 Pasantías y Premios SPU - YPF - Fund. YPF año 2015.	350.088,00
Conv. ME 112/15 Agrovalor - Parte MAGyP - Proy. Incorporación de Tecnologías y Agregado. de Valor en Prod. Agropecuarias"	500.000,00
RR 547/15 Prog. de Competitividad del Norte Grande - Laboratorio de Referencia Láctea de la Pcia. de Salta.	30.014,95
<u>SALDO DEL EJERCICIO 2019</u>	
CAF-Min. Int. O. P. y Viv.- Prog. Infraest. Univ. II - Obra 175 - Nueva. Biblioteca Central.	3.987.374,47
<u>SALDO DEL EJERCICIO 2020</u>	
2020 devengado s/C.G.N. FF 11 y 22 al 30 de junio 2020	725.347,93
<b>TOTAL</b>	<b>10.065.930,90</b>



ENTIDAD N° : 830  
DENOMINACIÓN: UNIVERSIDAD NACIONAL DE SALTA  
EJERCICIO: Al 31 de diciembre de 2021

Visto nota 286/08 D.P.C. de la Contaduría General de la Nación y lo dispuesto por Res. CS N° 048/09, se realizó un ajuste a los resultados de ejercicios anteriores creando al efecto una Previsión para Incobrables por Cuentas a Cobrar:

- Ejercicio 2001	\$ 368.420,00
- Ejercicio 2002	\$ 2.442.521,00
<b>Total</b>	<b>\$ 2.810.941,00</b>

Por el Ejercicio 2001 asiento contable específico N° 16.770 en el ejercicio 2008  
Por el Ejercicio 2002 asiento contable específico N° 16.771 en el ejercicio 2008  
Se agrega fotocopia de Resolución CS N° 048/09.

**NOTA N° 4:** El saldo de los Créditos a Cobrar correspondientes al presente ejercicio, se compone conforme al siguiente cuadro:

CONCEPTO	Créditos
RES-SCEyAP 26/2021 – Espacios Progresar 2021	1.100.000,00
RES.SECPY-ME N° 228/2021 FONID Cuota N° 213 set-21	314.246,00
RES.SECPY-ME N° 228/2021 FONID Cuota N° 214 oct a 216 dic..	1.092.555,00
RSPU 215/2021 – Incentivo a Doc. Investig. – 1ra., 2da. Y 3ra. Cuota 2020 – Anteriores y Complementaria.	2.706.000,00
RSPU 252/2021 Suma Fina No bonificable y No remunerativa año 2021 No Docentes.	1.599.000,00
RSPU 272/2021 Suma Fija No bonificable y No remunerativa año 2021 Docentes	4.597.500,00
RSPU 276/2021 Gastos en Personal y Política Salarial dic.-21.	406.568.342,00
RSPU 276/2021 RIU – dic 2021.	248.500,00
RSPU 276/2021 Gastos de Funcionamiento Func. 4 – dic 2021.	27.750.686,00
RSPU 276/2021 Gastos de Funcionamiento Func. 5 – dic 2021.	563.293,00
RSPU 276/2021 AFIP – Plan Facilidades de Pago – dic 2021.	317.607,00
RSPU 283/2021 Programa de Fortalecimiento para la Investigación en Cs. Económicas.	3.000.000,00
RSPU 355/2021 Prog. De Obras Compl-Nueva Red Inter Agua – Rem Sanit. 1° y 2° piso Fac. Cs. Econ.	26.732.000,00
RSPU 362/2021 Refuerzo Presupuestario UUNN Gastos de Funcionamiento 2021.	17.349.430,00
RES MAGyP 267/2021 – ANR – Proy. "Transf. Conoc. Mod. Product. Sostenible y Agroexportador"	1.000.000,00
Programa de Apoyo a la Competitividad BID 2923 FF.22 Conciliación Precierre 2021.	6.000,00
PROCER – Centro Univ. MIPYME – Dilo. Estratégico de Cadenas de Valor Prov. De Salta – Gs. Ctes.	380.000,00



ENTIDAD N° : 830  
 DENOMINACIÓN: UNIVERSIDAD NACIONAL DE SALTA  
 EJERCICIO: Al 31 de diciembre de 2021

PROCER – Centro Univ. MIPYME – Dlo. Estratégico de Cadenas de Valor Prov. De Salta – Gs. Capital.	325.285,00
<b>TOTAL:</b>	<b>495.650.444,00</b>

**NOTA N° 5:** La Composición total de los Créditos a Cobrar es la siguiente:

De la Administración Nacional

- Créditos de Ejercicios Anteriores \$ 10.065.930,90  
 - Créditos del Ejercicio \$ 495.650.444,00

**Total Créditos a Cobrar = Cuadro 7.1 :** \$ 505.716.374,90

**NOTA N° 6:** La composición del Rubro Bienes de Uso es expuesta en el Anexo, conforme resulta de la información suministrada por Dirección de Patrimonio de esta Universidad.

**NOTA N° 7:** Se adjunta copia del Detalle del Plan de Pago – Plan General Decreto 1571/10; que al no producirse adelantamiento de cuotas en el ejercicio 2021, continúa en vigencia.

**NOTA N° 8:** El saldo de la Deuda Exigible se compone de la siguiente manera:

Deuda Exigible de Ejercicios Anteriores \$ 2.277.604,90  
 Deuda Exigible del Ejercicio \$ 581.169.095,19  
 -----  
**Total** \$ 583.446.700,09

**NOTA N° 9:** Cuentas de Orden

Títulos y Valores Recibidos \$ 82.720.375,75  
 Responsabilidad por Títulos y Valores Recibidos \$ 82.720.375,75

**NOTA N° 10:** El Estado de Origen y Aplicación de Fondos y el Estado de Evolución del Patrimonio Neto se exponen de acuerdo a los modelos aprobados.

**NOTA N° 11:** En Anexo “Juicios” se expone la situación de ésta Universidad en el ámbito judicial por causas de la cual es parte, como actora o demandada. Del análisis de los elementos recibidos y también de acuerdo a consulta realizada al Servicio de Asesoría Jurídica en la que se interpreta que al no existir montos determinados con sentencia firme ni concluidas todas las etapas recursivas, no se pueden cuantificar los importes con posible afectación presupuestaria para realizar previsión en el ejercicio 2021.

**NOTA N° 12:** Habiéndose discontinuado el procedimiento de re-expresión de los Estados Contables a moneda constante – Disposición N° 15 – C.G.N., la información expuesta en los Estados Contables de esta Casa de Estudios cumple con dicho precepto.




ENTIDAD N° : 830  
DENOMINACIÓN: UNIVERSIDAD NACIONAL DE SALTA  
EJERCICIO: Al 31 de diciembre de 2021

---

**NOTA N° 13:** Según el requerimiento dispuesto por el Art. 15° de la Resolución Nro. 422/07 de la Secretaría de Hacienda de la Nación, se informa que los Estados Contables y Estados Presupuestarios se encuentran siendo objeto de las labores de auditoría por parte de la Unidad de Auditoría Interna de la Universidad, no habiéndose emitido aún dictamen al respecto. En este orden los Estados mencionados no cuentan con dictamen de Auditoría General de la Nación, no registrándose antecedentes con relación a ejercicios anteriores.



  
MARÍA A. GARNICA  
D.E. y C.P.  
a/c DIR. GRAL. DE ADM.  
UNIVERSIDAD NACIONAL DE SALTA

  
C. DIEGO SIBELLO  
Secretario Administrativo  
Universidad Nacional de Salta

  
C.P.N. VICTOR H. CLAROS  
RECTOR  
UNIVERSIDAD NACIONAL DE SALTA